

Муниципальное бюджетное дошкольное образовательное учреждение  
детский сад №47 «Ёлочка» комбинированного вида г. Улан-Удэ

670014, г. Улан-Удэ, ул. Совхозная, 69б, тел/факс: 290184, e-mail: [mdou-elochka47@mail.ru](mailto:mdou-elochka47@mail.ru)

**ПРИНЯТО**

Педагогическим советом  
МБДОУ детский сад № 47 «Ёлочка»  
протокол № 1 от «29» август 2022



**УТВЕРЖДАЮ**

Заведующий МБДОУ детский сад № 47  
«Ёлочка» г. Улан-Удэ  
Орлова В.Л.  
от «29» август 2022

**Рабочая программа  
для старшей группы №16  
компенсирующей направленности для детей с ТНР**

Составил:

учитель – логопед:

**Буршина Т.Н.**

## Содержание:

<b>Пояснительная записка.....</b>	<b>3</b>
<b>ЦЕЛЕВОЙ РАЗДЕЛ ПРОГРАММЫ.....</b>	<b>7</b>
1.1. Цель и задачи.....	7
1.2. Особые образовательные потребности детей и направления работы.....	7
1.3. Принципы и подходы к организации профессиональной деятельности....	8
1.4. Этапы, сроки, механизмы реализации рабочей программы.....	11
1.5. Ориентиры освоения образовательной программы.....	14
<b>СОДЕРЖАТЕЛЬНЫЙ РАЗДЕЛ</b>	
2.1. Диагностическая работа.....	15
2.2. Коррекционно-развивающая работа с детьми.....	16
2.2.1. Комплексирование программ.....	16
2.2.2. Содержание коррекционно-развивающей работы.....	16
2.2.3. Перспективное и календарное планирование.....	17
2.3. Организационно-методическая работа.....	19
2.4. Работа с педагогами.....	20
2.4.1. План работы с педагогами.....	20
2.4.2. Планирование содержания совместной образовательной деятельности с воспитателями и специалистами.....	21
2.5. Работа с родителями	
2.5.1. Планирование задач и содержания.....	26
2.5.2. Перспективное планирование взаимодействия с семьей.....	28
2.6. Оснащение кабинета.....	28

2.7. Повышение профессиональной квалификации.....29

## **ОРГАНИЗАЦИОННЫЙ РАЗДЕЛ**

3.1. Материально-технические условия: оснащение кабинета и документационное обеспечение.....30

3.2. Интерактивное сопровождение коррекционно-развивающей среды.....32

3.3. Организационные условия.....34

3.3.1. График работы учителя-логопеда.....34

3.3.2. График организации образовательного процесса.....35

3.3.3. Годовой план профессиональной деятельности.....35

3.4. Методическое обеспечение рабочей программы и образовательных областей.....38

3.5. Описание вариативных форм, способов, методов и средств реализации рабочей программы.....39

3.5.1. Формы организации профессиональной деятельности.....39

3.5.2. Специальные методы и технологии организации образовательной деятельности.....41

3.6. Взаимодействие учителя-логопеда с другими специалистами.....44

3.7. Сотрудничество с семьей. Формы совместной образовательной деятельности с родителями.....46

3.8. Мониторинг индивидуального развития детей.....51

## ПОЯСНИТЕЛЬНАЯ ЗАПИСКА

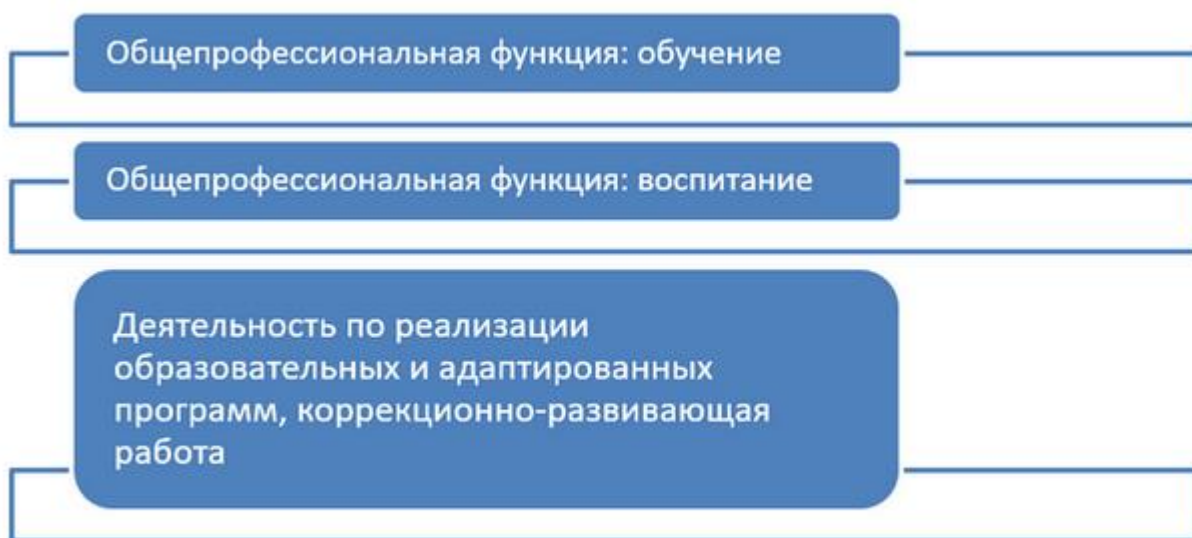
В качестве нормативно-правового обоснования рабочей программы выступают:

- Федеральный закон от 24.11.1995 № 181-ФЗ «О социальной защите инвалидов в Российской Федерации»;
- Федеральный закон от 24.07.1998 № 124-ФЗ «Об основных гарантиях прав ребенка в Российской Федерации»;
- Приказ Министерства образования и науки Российской Федерации от 20.09.2013 № 1082 «Об утверждении Положения о психолого-медико-педагогической комиссии»;
- Распоряжение Минпросвещения России от 09.09.2019 N P-93 «Об утверждении примерного Положения о психолого-педагогическом консилиуме образовательной организации»;
- Письмо Министерства образования и науки Российской Федерации от 24.09.2009 № 06-1216 «О совершенствовании комплексной многопрофильной психолого-педагогической и медико-социально-правовой помощи обучающимся, воспитанникам»;
- Приказ Министерства образования и науки Российской Федерации от 17 октября 2013 г. №1155 «Об утверждении федерального государственного образовательного стандарта дошкольного образования»;
- Приказ Министерства просвещения Российской Федерации от 31.07.2020 № 373 «Об утверждении Порядка организации и осуществления образовательной деятельности по основным общеобразовательным программам - образовательным программам дошкольного образования»;
- Примерной адаптированной основной образовательной программы дошкольного образования для детей с тяжелыми нарушениями речи (одобрена решением от 7.12 2017 г. Протокол № 6/17)
- Распоряжение Минпросвещения России от 06.08.2020 N P-75 «Об утверждении примерного Положения об оказании логопедической помощи в организациях, осуществляющих образовательную деятельность»;
- Постановление Главного государственного санитарного врача Российской Федерации от 28.09.2020 № 28 «Об утверждении санитарных правил СП 2.4. 3648-20 «Санитарно-эпидемиологические требования к организациям воспитания и обучения, отдыха и оздоровления детей и молодежи»;
- Постановление Главного государственного санитарного врача Российской Федерации от 28.01.2021 №2 «Об утверждении санитарных правил и норм СанПиН 1.2.3685-21 «Гигиенические нормативы и требования к обеспечению безопасности и (или) безвредности для человека факторов среды обитания»»;

- Приказ Минобрнауки России от 23.08.2018 №816 «Об утверждении Порядка применения организациями, осуществляющими образовательную деятельность, электронного обучения, дистанционных образовательных технологий при реализации образовательных программ»;
- письмо Минобрнауки России от 15.03.2018 НТС-72807 «Об организации работы по СИПР»;
- Приказ Минобрнауки России от 22.12.2014 N 1601 (ред. от 29.06.2016) «О продолжительности рабочего времени (нормах часов педагогической работы за ставку заработной платы) педагогических работников и о порядке определения учебной нагрузки педагогических работников, оговариваемой в трудовом договоре»;
- Приказ Министерства образования и науки РФ от 11 мая 2016 г. № 536 «Об утверждении «Особенностей режима рабочего времени и времени отдыха педагогических и иных работников организаций, осуществляющих образовательную деятельность»»;
- Проект Приказа, подготовленного Минтрудом России 15.09.2016 Министерства труда и социальной защиты РФ «Об утверждении профессионального стандарта «Педагог-дефектолог (учитель-логопед, сурдопедагог, олигофренопедагог, тифлопедагог)»;
- Постановление Правительства Российской Федерации от 8 августа 2013 г. № 678 «Об утверждении номенклатуры должностей педагогических работников организаций, осуществляющих образовательную деятельность, должностей руководителей образовательных организаций»;
- Положение о группе компенсирующей (комбинированной) направленности;

Рабочая программа учителя-логопеда является обязательным педагогическим документом, обеспечивающим реализацию функций профессиональной деятельности и систему образовательной работы с детьми по реализации адаптированной образовательной программы дошкольного образования для детей дошкольного возраста с ТНР.

## Функции рабочей программы, в соответствии со Стандартом профессиональной деятельности



При этом рабочая программа выступает инструментом индивидуализации содержания, методов и форм профессиональной деятельности.

# **1. ЦЕЛЕВОЙ РАЗДЕЛ ПРОГРАММЫ**

## **1.1. Цель и задачи**

Цель рабочей программы – планирование (перспективное) коррекционной работы с учетом особенностей развития и возможностей каждого воспитанника дошкольного возраста, управление образовательным процессом по коррекции нарушений развития детей. Для детей с ТНР оно выражается в психолого-педагогической и коррекционно-развивающей поддержке позитивной абилитации и социализации, развития личности детей дошкольного возраста и подготовке к общению и обучению в условиях школы.

Задачи рабочей программы – определение основных методических подходов и последовательности коррекционной работы с учетом контингента воспитанников и особенностей образовательного процесса в условиях комбинированной группы в текущем учебном году.

При этом **направления работы** и группы задач коррекционно-развивающего воздействия соотносятся между собой:

### **1) Диагностическое:**

- диагностика всех компонентов речи и звукопроизношения

### **2) Пропедевтическое: его реализация связана с необходимостью**

- профилактика нарушений формирования детско-родительских отношений и их влияния на эффективность воспитания и обучения дошкольников;

### **3) Общеразвивающее: оно направлено**

- на интеграцию образовательных областей ФГОС дошкольного образования вокруг речевого и социально-коммуникативного развития;

### **4) Коррекционное:**

- развитие языкового анализа и синтеза, аналогии, ведущих к овладению лексическими и грамматическими значениями слов;

## **1.2. Особые образовательные потребности детей и направления работы**

В соответствии с направлениями профессиональной деятельности, определяются ориентиры развития, воспитания, обучения, обусловленные особыми образовательными потребностями детей с ТНР.

### **Диагностическое направление:**

- индивидуально-дифференцированный подход в процессе усвоения образовательной программы и оценка динамики развития;

### **Коррекционное направление:**

- обеспечение особой пространственной и временной организации среды с учетом функционального состояния ЦНС и ее нейродинамики (быстрой истощаемости, низкой работоспособности);
- изменение объема и содержания образования, его вариативность; восполнение пробелов в овладении образовательной программой ДОО; вариативность освоения образовательной программы;
- обеспечение коррекционно-развивающей направленности в рамках всех образовательных областей, предусмотренных ФГОС дошкольного образования: развитие и целенаправленная коррекция недостатков развития эмоционально-волевой, личностной, социально-коммуникативной, познавательной, сенсорной, речевой и двигательной сфер;
- разработка и реализация групповых и индивидуальных программ коррекционной работы; организация индивидуальных и групповых коррекционно-развивающих занятий с учетом индивидуально-типологических особенностей психофизического развития, актуального уровня развития, имеющихся знаний, представлений, умений и навыков и ориентацией на зону ближайшего развития;
- изменение методов, средств, форм образования; организация процесса обучения с учетом особенностей познавательной деятельности (пошаговое предъявление материала, дозированная помощь взрослого, использование специальных методов, приемов и средств, способствующих как общему развитию, так коррекции и компенсации недостатков в развитии);

### **1.3. Принципы и подходы к организации профессиональной деятельности**

В соответствии с ними определяются **принципы профессиональной деятельности**: общие и специфические.

Специфические принципы, выбранные с учетом ПрАООП дошкольного образования для детей с ТНР и комплексных программ развития, воспитания и обучения дошкольников

- создание охранительного режима и индивидуализация образовательного процесса;



- принцип единства диагностики и коррекции, учета зоны ближайшего и актуального развития;
- принцип единства коррекционных, развивающих и обучающих задач;
- принцип интеграции образовательных областей, видов детской деятельности и деятельности воспитателей и специалистов;
- принцип формирования и коррекции высших психических функций в процессе специальных занятий с детьми;
- принцип развивающего характера обучения, основывающегося на положении о ведущей роли обучения в развитии ребенка и формировании «зоны ближайшего развития»;
- принцип уровневой дифференциации задач, содержания и результатов образовательного процесса с учетом возрастных и индивидуальных особенностей;
- принцип стимулирования эмоционального реагирования, эмпатии и использования их для развития практической деятельности детей, общения и воспитания адекватного поведения;

При этом учитываются индивидуальные и возрастные особенности детей дошкольного возраста с ТНР.

### Оценка здоровья детей группы

Общая численность детей - 24 ребёнка, обследованных на сентябрь 2023 г. – 22 чел

Группа (возраст)	Группа здоровья			Диагноз (психолого-педагогическая классификация)				Диагноз (клиническая классификация)		
	I	II	III	ОНР I	ОНР II	ОНР III	ОНР IV	Моторная алалия	Стертая дизартрия	другие
Старшая группа					5	15	2	3	10	9

### Возрастные характеристики детей

Возраст	Возрастные особенности детей (обобщены на основе ПрООП «От рождения до школы» (2014))
5-6 лет (старшая группа)	Достижения этого возраста характеризуются распределением ролей в игровой деятельности; структурированием игрового пространства; дальнейшим развитием изобразительной деятельности, отличающейся высокой продуктивностью;

	<p>применением в конструировании обобщенного способа обследования образца; усвоением обобщенных способов изображения предметов одинаковой формы. Восприятие в этом возрасте характеризуется анализом сложных форм объектов; развитие мышления сопровождается освоением мыслительных средств (схематизированные представления, комплексные представления, представления о цикличности изменений); развиваются умение обобщать, причинное мышление, воображение, произвольное внимание, речь, образ Я.</p>
--	--

### Психолого-педагогическая характеристика детей

<p><b>Категория детей с особыми образовательными потребностями и ограниченными возможностями здоровья</b></p>	<p><b>Индивидуальные особенности группы детей с ОВЗ (на основе ПрАООП «Диалог»)</b></p>
<p>Дети с тяжелыми нарушениями речи</p>	<p>Вариативность проявлений недостатков речевой деятельности зависит от механизма речевого расстройства. Дети могут иметь различные уровни речевого развития (от полного отсутствия речевых средств общения до незначительных нарушений развития лексико-грамматической и фонетической сторон речи).</p> <p>Выделяют три уровня речевого развития дошкольников. Дети с <b>первым уровнем</b> речевого развития не владеют общеупотребительными средствами речевого общения. Дети произносят отдельные лепетные, общеупотребительные слова и звукоподражания, могут использовать невербальные средства общения (выразительную мимику, жесты, интонацию). У детей со <b>вторым уровнем</b> речевого развития имеются начатки общеупотребительной речи. Они пользуются при общении простой фразой или имеют аграмматичную, неразвёрнутую (упрощённую), структурно нарушенную фразовую речь. Их активный словарь состоит из существительных, реже встречаются глаголы и прилагательные;</p>

	<p>предлоги употребляются редко; слоговая структура слов нарушена. Дети с <b>третьим уровнем</b> речевого развития пользуются при общении развёрнутой фразой; для них характерна недостаточная сформированность лексико-грамматического строя речи (ошибки в падежных окончаниях, смешение временных и видовых форм глаголов, ошибки в согласовании и управлении); слоговая структура слов не нарушена; синтаксические конструкции фраз бедные; отмечаются фонетико-фонематические нарушения; нарушение в применении языковых средств общения в речевой деятельности: заикание.</p> <p>Нарушения речевой деятельности могут негативно влиять на формирование у ребёнка отдельных компонентов психической сферы, затруднять усвоение новых знаний, отрицательно сказываться на поведении (что может проявиться в замкнутости, негативизме, неуверенности в себе и т.п.). Познавательные процессы у дошкольников с речевыми нарушениями сохранены, но вследствие речевого недоразвития может наблюдаться своеобразие формирования вербального мышления, а также внимания, памяти, восприятия пространства и времени.</p>
--	--

Кроме того, в рабочей программе учитывается деятельностный и функционально-системный подход, связанный с организацией коррекционно-педагогического процесса. Последний дает возможность использовать комбинированную, адаптивную, модель организации образовательного процесса, сочетая элементы учебно-дисциплинарной и предметно-средовой или учебно-дисциплинарной и комплексно-тематической модели вокруг функции коррекции и компенсации основного дефекта ребенка с ТНР.

#### **1.4. Этапы, сроки, механизмы реализации рабочей программы**

Функционально-системный подход связан с определением **этапов и сроков, механизмов реализации** рабочей программы.

Срок: Рабочая программа рассчитана на 1 год обучения детей с ТНР.

## **Этапы:**

Учебный год начинается первого сентября и условно делится на три периода:

I период — подготовительный период: сентябрь (1-я половина сентября – обследование детей, заполнение речевых карт, оформление документации), октябрь, ноябрь;

II период — основной период: декабрь, январь, февраль, март – реализация программ коррекционной работы;

III период — обобщающий, заключительный период: апрель, май (2-я половина мая – диагностическое обследование, мониторинг по итогам учебного года).

## **Механизм реализации**

**К механизмам реализации рабочей программы относятся:**

- описание специальных условий обучения и воспитания детей с ОВЗ, в том числе безбарьерной среды их жизнедеятельности;
- использование специальных образовательных программ и методов обучения и воспитания, специальных пособий и дидактических материалов;
- формирование адаптированной программы, обеспечивающей удовлетворение дошкольниками особых образовательных потребностей посредством наполнения спецификой содержания каждого из трех ее разделов;
- реализация принципа коррекционно-компенсаторной направленности образовательной деятельности ДОО в пяти образовательных областях (с раскрытием программных коррекционно-компенсаторных задач образовательной области);
- система комплексного психолого-медико-педагогического сопровождения детей с ОВЗ в условиях образовательного процесса, включающего психолого-медико-педагогическое обследование детей;
- механизм взаимодействия в разработке и реализации коррекционных мероприятий специалистов в области коррекционной педагогики, медицинского работника ОУ, и других организаций, специализирующихся в области семьи, и других институтов общества;
- использование технических средств в обучении коллективного и индивидуального пользования;

**Алгоритм коррекционно-развивающей работы в группе для детей с ОВЗ (по О.А. Степановой)**

Этап	Основное содержание	Результат
Организационный	<p>Исходная психолого-педагогическая диагностика детей с нарушениями в развитии.</p> <p>Формирование информационной готовности педагогов ДОУ и родителей к проведению эффективной коррекционно-педагогической работы с детьми</p>	<p>Составление индивидуальных коррекционно-развивающих программ помощи ребенку нарушениями в развитии в ДОУ и семье.</p> <p>Составление программ групповой (подгрупповой) работы с детьми, имеющими сходные структуру нарушения и (или) уровень речевого развития.</p> <p>Составление программ взаимодействия специалистов ДОУ и родителей ребенка нарушениями в развитии</p>
Основной	<p>Решение задач, заложенных в индивидуальных и групповых (подгрупповых) коррекционных программах.</p> <p>Психолого-педагогический мониторинг.</p> <p>Согласование, уточнение (при необходимости — корректировка) меры и характера коррекционно-педагогического влияния участников коррекционно-образовательного процесса</p>	<p>Достижение определенного позитивного эффекта в устранении у детей отклонений в развитии</p>
Заключительный	<p>Оценка качества и устойчивости результатов коррекционно-развивающей работы с ребенком (группой детей).</p> <p>Определение дальнейших образовательных</p>	<p>Решение о прекращении коррекционно-развивающей работы с ребенком (группой), изменение ее характера или корректировка индивидуальных и групповых (подгрупповых) программ и продолжение коррекционно-</p>

	(коррекционно-образовательных) перспектив выпускников группы для детей с нарушениями в развитии	развивающей работы
--	---	--------------------

### **1.5. Ориентиры освоения образовательной программы**

Заканчивается целевой раздел ориентирами освоения воспитанниками образовательной программы, которые определяются в соответствии с реализуемой в образовательной организации адаптированной образовательной программой дошкольного образования, возрастом детей, особенностями имеющихся нарушений в развитии, индивидуальными особенностями и возможностями каждого воспитанника.

**Конкретизированные результаты образовательной и коррекционно-развивающей деятельности с детьми, имеющими ТНР, к концу освоения программы:**

*Старший дошкольный возраст*

**По направлению «Социально-коммуникативное развитие»:**

- выбирает род занятий, участников по совместной деятельности, избирательно и устойчиво взаимодействует с детьми;
- участвует в коллективном создании замысла в игре и на занятиях;
- отстаивает усвоенные нормы и правила перед ровесниками и взрослыми, стремится к самостоятельности, проявляет относительную независимость от взрослого;

**По направлению «Познавательное развитие»:**

- самостоятельно получает новую информацию (задает вопросы, экспериментирует);
- усваивает значения новых слов на основе знаний о предметах и явлениях окружающего мира;
- устанавливает причинно-следственные связи между условиями жизни, внешними и функциональными свойствами в животном и растительном мире на основе наблюдений и практического экспериментирования;
- определяет пространственное расположение предметов относительно себя, геометрические фигуры и тела;
- определяет времена года, части суток;

## 2. СОДЕРЖАТЕЛЬНЫЙ РАЗДЕЛ

### 2.1. Диагностическая работа

Диагностическое направление работы включает в себя: первичное обследование, промежуточное и итоговое.

- Первичная (стартовая) диагностика, направлена на определение уровня «актуального» и «зоны ближайшего развития» ребёнка. По результатам данной диагностики определяются потребности в коррекционной работе с каждым воспитанником.
- Промежуточная диагностика направлена на выявление особенностей динамики развития каждого ребенка в специально организованных условиях, внесение коррективов в цели и задачи коррекционной работы на следующем этапе.
- Основная цель итоговой диагностики - определить характер динамики развития ребёнка, оценить эффективность коррекционной работы за учебный год, а также составить прогноз относительно дальнейшего развития каждого воспитанника.

По результатам первичного, промежуточного и итогового диагностического обследования ребёнка составляется информация о динамике его развития.

#### Содержание диагностической работы в дошкольной группе

№	Содержание работы	Временные рамки
1	Логопедическое обследование детей дошкольной группы: определение особенностей речевого, психомоторного, общего развития детей, оформление речевых карт.	Сентябрь, май
2	Профилактическая работа по выявлению сочетанных нарушений в развитии (осложненные формы ОНР, риск дисграфии и дислексии).	В течение года, по запросу родителей, апрель-май
3	Работа в психолого-педагогическом консилиуме ДОУ.	По графику работы консилиума

Диагностика не связана с оценкой целевых ориентиров реализации программы: целевые ориентиры не подлежат непосредственной оценке, в том числе в виде педагогической диагностики (мониторинга), и не являются основанием для их формального сравнения с реальными достижениями детей.

Педагогическая диагностика проводится в ходе наблюдений за поведением детей в группе, уровня их самостоятельности в быту, активностью в свободной и специально организованной деятельности, а также в процессе индивидуального обследования педагогом-дефектологом (логопедом). Она направлена на выявление структуры, характера и степени нарушения или отклонений в развитии, т.е. правильное диагностирование вторичных отклонений в развитии ребенка. Используется бальная система и критерии оценок, соответствующие возрастным возможностям детей.

## **2.2. Коррекционно-развивающая работа с детьми**

### **2.2.1. Комплексирование программ**

Содержание данной работы берется из Примерной адаптированной основной образовательной программы дошкольного образования для детей раннего и дошкольного возраста с ОВЗ ПрАООП для детей с ТНР.

**Кроме того, используются:**

#### **А) вариативные образовательные программы дошкольного образования:**

- Образовательная программа дошкольного образования «Образовательная программа дошкольного образования для детей с тяжелыми нарушениями речи (общим недоразвитием речи) с 3 до 7 лет». Издание третье, переработанное и дополненное в соответствии с ФГОС ДО / Н.В. Нищева.

### **2.2.2. Содержание коррекционно-развивающей работы**

В соответствии со спецификой профессиональной деятельности образовательная область «Речевое развитие» ФГОС дошкольного образования выдвинута в рабочей программе на первый план, так как напрямую связана с реализацией профессиональных функций – в содержании работы выделяются следующие блоки:

1. Воспитание звуковой культуры речи (нормализация звукопроизношения) - развитие восприятия звуков родной речи и произношения.
2. Формирование элементарного осознания явлений языка и речи (развитие фонематического восприятия и слуха) – различение звука и слова, нахождение места звука в слове.
3. Развитие активного словаря – освоение значений слов и их уместное употребление в соответствии с контекстом высказывания, ситуацией, в которой происходит общение.
4. Формирование грамматического строя речи:



- морфология (изменение слов по родам, числам, падежам);
  - синтаксис (освоение различных типов словосочетаний и предложений);
  - словообразование;
5. Развитие связной речи – монологической (рассказывание) и диалогической (разговорной).
6. Воспитание любви и интереса к художественному слову.

Данные задачи конкретизируются под особенности работы с детьми, имеющими ТНР (ФФНР, ОНР и др.) или специфические нарушения речи.

Конкретное содержание логопедической работы см. в комплексной программе воспитания и обучения детей с ТНР (п.2.2.1).

### 2.2.3. Перспективное и календарное планирование

В соответствии с содержанием профессиональной деятельности разработано планирование.

1-2 неделя	диагностика	Мерсибо флэшка
3 неделя (сентябрь)	Осень	+
4 неделя (сентябрь)	Огород. Овощи	+
1 неделя (октябрь)	Сад. Фрукты	+
2 неделя	Лес. Грибы и лесные ягоды	+
3 неделя	Одежда	+
4 неделя	Обувь	+
1 неделя (ноябрь)	Игрушки	+
2 неделя	Посуда	+
3 неделя	Домашние животные	+
4 неделя	Дикие животные	+
5 неделя	Мебель	+
1 неделя (декабрь)	Зима	+
2 неделя	Зимующие птицы	+
3 неделя	Зимние забавы	+
4 неделя	Новый год	+
3 неделя (январь)	Транспорт	+
4 неделя	Инструменты	+
1 неделя (февраль)	Детский сад. Профессии (Сагаалган)	
2 неделя	Животных жарких стран	+
3 неделя	День Защитника Отечества	

4 неделя	Ателье. Профессии	+
1 неделя (март)	Международный женский день	
2 неделя	Ранняя весна	+
3 неделя	Комнатные растения	+
4 неделя	Родной город	
1 неделя (апрель)	Пресноводные рыбы	
2 неделя	Космос	+
3 неделя	Откуда хлеб пришел	
4 неделя	Правила дорожного движения	
1 неделя (май)	Насекомые	
2 неделя	Полевые цветы	
3-4 неделя (диагностика)	Лето	

### Обучение грамоте

1-2 неделя	диагностика
3 неделя (сентябрь)	Неречевые звуки
4 неделя (сентябрь)	Речевые звуки
1 неделя (октябрь)	Звук а. Буква А
2 неделя	Звук о. Буква О
3 неделя	Звук у. Буква У
4 неделя	Звук и. Буква И
1 неделя (ноябрь)	Закрепление пройденных букв и звуков
2 неделя	Буква Т
3 неделя	Буква П
4 неделя	Буква Н
5 неделя	Буква М
1 неделя (декабрь)	Буква К
2 неделя	Закрепление пройденных букв Т, П, Н, М, К
3 неделя	Буква Б
4 неделя	Буква Д
3 неделя (январь)	Закрепление Б-Д
4 неделя	Буква Г
1 неделя (февраль)	Буква Ф
2 неделя	Буква В
3 неделя	Закрепление В-Ф
4 неделя	Буква Х
1 неделя (март)	Буква Ы

2 неделя	Буква С
3 неделя	Буква З
4 неделя	Дифференциация С-З
1 неделя (апрель)	Буква Ш
2 неделя	Буква Ж
3 неделя	Дифференциация Ш-Ж
4 неделя	Буква Э
1 неделя (май)	Повторение пройденных гласных букв
2 неделя	Повторение согласных звуков
3-4 неделя (диагностика)	

### 2.3. Организационно-методическая работа

#### Планирование организационно-методической работы в старшей группе

№ п/п	Содержание работы	Сроки	Планируемые результаты
1.	Обследование детей, заполнение речевых карт.	До 15 сентября	Речевые карты.
2.	Составление и утверждение циклограммы рабочего времени учителя-логопеда, регламента индивидуально-подгрупповой логопедической НОД на год.	До 15 сентября	Циклограмма, регламент.
3.	Составление рабочей программы, годового плана работы учителя-логопеда.	До 15 сентября	Рабочая программа, годовой план работы.
4.	Составление перспективных и календарно-тематических планов работы на год.	До 15 сентября	Перспективный и календарный план работы.
5.	Планирование логопедической подгрупповой, индивидуальной НОД.	В течение года	Ежедневные планы работы, конспекты НОД.
6.	Ведение индивидуальных тетрадей детей, тетради взаимосвязи с работе с	В течение года	Инд. тетради, тетрадь

	воспитателем.		взаимосвязи работы логопеда с воспитателем.
--	---------------	--	---

## 2.4. Работа с педагогами

### 2.4.1. Планирование работы с педагогами

#### Планирование работы с педагогами в дошкольной группе

№ п/п	Содержание работы	Сроки	Планируемые результаты
1.	<b>Взаимодействие в ходе организации коррекционно-педагогического процесса в группе</b>		
	1. Обсуждение результатов логопедической, психолого-педагогической диагностики детей и согласование психолого-педагогических характеристик воспитанников группы, деление детей на подгруппы.	Сентябрь	Результаты диагностики, психолого-педагогические характеристики детей, список подгрупп.
	2. Составление плана совместной работы на год, ведение тетради взаимосвязи учителя-логопеда с воспитателем.	В течение года	План совместной работы, тетрадь взаимосвязи.
	3. Организация и обогащение коррекционно-развивающего уголка в группе, корректирующий контроль.	Октябрь	Оснащение коррекционно-развивающего уголка.
		Декабрь Февраль Апрель	
4. Работа над индивидуальными заданиями логопеда во второй половине дня.	В течение года	Ежедневник воспитателя, тетрадь взаимосвязи, тетрадь для самостоятельной работы ребенка.	

	5. Организация совместной работы с родителями воспитанников.	В течение года	Протоколы родительских собраний, совместные проекты, досуги.
	6. Совместная подготовка к праздникам и досугам.	В течение года	План годового круга праздников.
	7. Обсуждение рабочих моментов. Рекомендации по работе воспитателей в летний период.	Май	Письменный материал.
2.	<b>Взаимодействия со специалистами ДОУ</b>		
	1. Участие в реализации совместных проектов, отражающих специфику регионального компонента образования.	Сентябрь-октябрь, в течение года	Проект.
	2. Взаимодействие с инструктором по физ. развитию, муз. руководителем, медицинским работником, работающими с детьми с нарушениями речи.	В течение года	Анализ работы за год.
	3. Выступления на методических объединениях, педсоветах, совещаниях с обобщением и распространением опыта логопедической работы.	В течение года	Составление рекомендаций педагогам по использованию коррекционных приемов и методов в работе с детьми, имеющими нарушения речи.

#### **2.4.2. Планирование содержания совместной образовательной деятельности с воспитателями и специалистами**

##### **Планирование содержания совместной работы с воспитателями**

###### *Распределение обязанностей с педагогами*

Основными задачами совместной коррекционной работы логопеда и воспитателя являются:

- Практическое усвоение лексических и грамматических средств языка.
- Формирование правильного произношения.
- Подготовка к обучению грамоте, овладение элементами грамоты.
- Развитие навыка связной речи.

Вместе с тем функции воспитателя и логопеда должны быть достаточно четко определены и разграничены. Поэтому для планирования содержания совместной образовательной деятельности логопеда и воспитателя нужно сначала распределить между собой задачи коррекционно-педагогической работы (воспользуемся методическими разработками Е.Н.Нугумановой, Л.Р.Лизуновой).

### Диагностическая работа: взаимодействие воспитателя и логопеда

Воспитатель	Учитель-логопед
<p>Проводит диагностику общего развития.</p> <p>Сообщает логопеду результаты своих наблюдений за ребенком в различных видах деятельности; историю его раннего речевого развития и условия семейного воспитания.</p> <p>Опираясь на диагностические данные логопеда, планирует занятия с детьми, исходя из основных коррекционных задач.</p>	<p>Проводит ежегодное комплексное логопедическое обследование всех детей среднего и старшего дошкольного возраста, результаты которого отражает для каждой группы детей:</p> <ul style="list-style-type: none"> <li>• в "Экранах звукопроизношения", которые наглядно указывают на звуки, нарушенные в произношении каждого ребенка, а также этапы работы над ними;</li> <li>• "таблицах взаимодействия", где отражен уровень развития структурных компонентов речи;</li> <li>• "Листах учета результатов обследования детей", в которых каждый ребенок отнесен к одной из следующих групп: с нормальным речевым развитием, дефектами звукопроизношения (простая дислалия, сложная дислалия, стертая дизартрия), лексико-грамматическими нарушениями, недоразвитием фонематического восприятия, нарушениями слоговой</li> </ul>

	структуры, испытывающие трудности в овладении языковым анализом и синтезом.
--	---

### Коррекционная работа: взаимодействие воспитателя и логопеда

Воспитатель	Логопед
<p>Осуществляет контроль за речью детей на занятиях и во время режимных моментов.</p> <p>Занимается развитием мелкой и артикуляционной моторики.</p> <p>Оказывает помощь по автоматизации поставленных звуков.</p> <p>Способствует совершенствованию грамматического строя речи, развитию фонематического восприятия и слоговой структуры.</p> <p>Проводит необходимую работу с родителями для оптимизации коррекционного процесса.</p>	<p>Оказывает воспитателю помощь в организации индивидуальной и групповой работы по развитию речи.</p> <p>Дает ежемесячные рекомендации по планированию групповых и подгрупповых игр и занятий с учетом возрастных норм и лексических тем, изучаемых в данный период.</p>

В целях оптимизации данного процесса логопед проводит для воспитателей тематические семинар-практикумы в течение года. Логопед может рассказать, как для привлечения внимания детей к собственной речи в группе, воспитатель может использовать специальные фразы-стимулы для активизации у ребенка самоконтроля над речью. Например: «Скажи правильно», «Ты можешь сказать правильно», «Подумай, ты правильно сказал?», «Ты помнишь, как правильно надо говорить этот звук? Я знаю, ты уже умеешь правильно говорить» и т.д. При этом логопед может рассказать, как их использовать в режимных моментах, организуя специальные обучающие, провокационные и корректирующие ситуации.

### Профилактическая работа: взаимодействие воспитателя и логопеда

Воспитатель	Логопед
Организует такую предметную среду,	Отслеживает соответствие

<p>которая способствует максимально полному раскрытию потенциальных речевых возможностей воспитанников, предупреждению у них трудностей в речевом развитии.</p> <p>Уделяет повышенное внимание к детям с высокой степенью риска формирования речевых недостатков.</p>	<p>развивающей среды возрастным потребностям детей.</p> <p>Дает рекомендации воспитателям по ее обогащению.</p>
---	---

Конкретизация данных задач отражается в тетради взаимодействия учителя-логопеда и воспитателей, которая заполняется каждую неделю. Тетрадь отражает единый подход к комплексно-тематическому планированию работы воспитателей и логопедов, опирается на годовое планирование общих лексических тем (НОД).

### Планирование содержания совместной работы со специалистами

Мероприятия	Срок	Ответственные
<b>Организационные мероприятия</b>		
Комплексное психолого-медико-педагогическое обследование детей ДОУ в РПМПК	февраль	Заведующий ДОУ, логопед, медицинские работники
Комплектование групп комбинированной направленности с учетом рекомендаций РПМПК	Апрель-май	Заведующий ДОУ, логопед, психолог
Анкетирование родителей с целью получения информации о раннем психофизическом и речевом развитии детей и выявления запросов, пожеланий	Сентябрь	Логопед, старшая медсестра
Обсуждение и утверждение годового плана совместной работы участников коррекционно-педагогического процесса	Сентябрь	Логопед, воспитатели
Выставка книг, методических пособий, дидактических игр, используемых в коррекционно-педагогической и логопедической работе	Январь	Специалисты, логопед, психолог
Оформление стендов, папок-передвижек для родителей с	Ежемесячно	Логопед, специалисты



рекомендациями профильных специалистов, публикация на сайте ДОУ		
Особенности речевого и психофизического развития детей с нарушениями в развитии (семинар)	Декабрь	Логопед, психолог, инструктор по физической культуре, старшая медсестра
Специфика работы воспитателей, специалистов с детьми с нарушениями в развитии речи (семинар-практикум)	Ноябрь	Логопед
Консультативно-информационная помощь воспитателям, специалистам, родителям:		
— организация индивидуальных занятий с ребенком;	Октябрь	
— методика проведения артикуляционной и пальчиковой гимнастики;	Октябрь	То же
— поддержка детской инициативы и самостоятельности в условиях коррекции речевой деятельности дошкольников;	Ноябрь	Заведующий ДОУ, логопед, психолог
— создание предметно-развивающей и обогащенной среды;	Декабрь	
— консультации по запросам	В течение года	
Инновации в дошкольном специальном образовании (педагогическая гостиная)	Апрель	Ст.воспитатель, педагоги
<b>Совместная коррекционно-педагогическая деятельность</b>		
Обследование различных сторон психофизического и речевого развития детей	Сентябрь	Воспитатели, специалисты
Составление индивидуальных планов (программ) коррекционно-педагогической и логопедической работы	— II —	То же
Корректировка календарно-	Сентябрь —	Специалисты

тематических планов работы специалистов на основе обобщенных данных, полученных в ходе обследования, и других источников информации	октябрь	
Взаимопосещение занятий: групповых; — индивидуальных; — интегрированных	Декабрь— апрель	Логопед, специалисты
Проведение тематических родительских собраний	Октябрь, январь, май	Логопед, воспитатели, специалисты
Участие в работе психолого-педагогического консилиума	В течение учебного года	Специалисты, воспитатели, родители
<b><i>Аналитические мероприятия</i></b>		
Проведение психолого-педагогического и логопедического мониторинга	Декабрь апрель	- Специалисты, воспитатели
Анализ коррекционно-педагогической работы за год. Определение задач на новый учебный год (круглый стол)	Май	То же
Составление цифрового и аналитического отчета	— II —	Логопед
Выступление на итоговом педагогическом совете	— II —	— // —

## 2.5. Работа с родителями

### 2.5.1. Планирование задач и содержания

1	<b>Направлен ия деятельност и</b>	Участие родительских собраниях	Индивидуальн ые консультации, беседы	Групповые консультации	Оформление наглядной агитации
2	<b>Формы работы</b>	Выступления на родительских собраниях	Индивидуальн ые консультации, беседы, рекомендации	Групповая консультация	Стенд для родителей «Учимся, играя»

			по воспитанию и обучению детей		Папки-передвижки
3	Цель	<p>1. Знакомство с задачами коррекционной работы в дошкольной группе (на пункте).</p> <p>2. Повышение общего уровня компетентности родителей в вопросах развития ребенка и коррекции нарушений.</p> <p>3. Формирование установки на оптимизацию детско-родительских отношений.</p>	<p>1. Уточнение индивидуальных особенностей ребенка, его характера и поведения.</p> <p>2. Формирование представлений о возможностях и ресурсах ребенка с ОВЗ.</p> <p>3. Оказание психолого-педагогической поддержки семье.</p>	<p>1. Знакомство с онтогенезом функции и особенностями ее восстановления в условиях домашнего воспитания и обучения.</p> <p>2. Привлечение и активизация родителей к оказанию помощи детям в преодолении трудностей в обучении.</p> <p>3. Отработка навыков работы с детьми в домашних условиях, закрепление знаний и представлений, сформированных в условиях</p>	<p>Активное участие родителей в жизни группы – на уровне участия в проектировании предметно-развивающей среды и организации совместной образовательной деятельности с воспитанниками</p>

				группы (пункта).	
4	<b>Условия реализации</b>	<ul style="list-style-type: none"> <li>компетенция учителя-дефектолога в области детской физиологии, специальной педагогики и психологии, методиках развития, воспитания и обучения;</li> <li>активность учителя-дефектолога;</li> <li>заинтересованность родителей;</li> <li>своевременное анкетирование и выявление запросов родителей;</li> </ul>			Активность и заинтересованность родителей воспитанников группы
5	<b>Срок проведения</b>	сентябрь-май	В течение уч. года	сентябрь-май	Ежемесячно
6	<b>Отчетная документация</b>	Протоколы собраний.	Папка «Работа с родителями»	Папка «Работа с родителями»	Рекомендации по работе с детьми в домашних условиях.

## 2.6. Оснащение кабинета

№ п/п	Содержание работы	Сроки	Результаты
1.	<p><b>Пополнение учебно-методического комплекса.</b></p> <ul style="list-style-type: none"> <li>новинки методической литературы</li> <li>пополнение имеющихся и создание новых картотек по коррекционной работе с детьми</li> <li>пополнение консультаций для педагогов и родителей</li> </ul>	В течение года	Картотеки, методические разработки, книги консультации
2.	<p><b>Пополнение учебно-дидактического комплекса</b></p> <ul style="list-style-type: none"> <li>новые игры и игрушки для работы с</li> </ul>	В течение года	Дидактические игры и пособия

	детьми - пособия для подгрупповой и индивидуальной работы с детьми.		
3.	Пополнение канцелярии	В течение года	Канцелярские принадлежности, бумага, папки и т.д.

## 2.7. Повышение профессиональной квалификации

№ п/п	Содержание работы	Сроки	Результаты
1.	Участие в работе методического объединения учителей-логопедов ДОУ	В течение года	Письменные материалы
2.	Участие в педагогических советах, семинарах, консилиумах ДОУ и на уровне района	В течение года	Письменные материалы
3.	Просмотр открытых занятий, мастер-классов	В течение года	Письменные материалы, анализ просмотренных мероприятий
4.	Отслеживание и изучение новинок в методической литературе по внедрению ФОП ДО в работу учителя-логопеда детского сада в журналах «Логопед», «Логопед в ДОУ», «Дошкольное образование» и др.	В течение года	Письменные материалы, презентации, консультации
5.	Курсы ППК	В течение года	Практические материалы

### **3. ОРГАНИЗАЦИОННЫЙ РАЗДЕЛ**

#### **3.1. Материально-технические условия: оснащение кабинета и документационное обеспечение**

Кабинет специалиста имеет зональную структуру. В нем можно выделить несколько основных зон:

1. Зона методического, дидактического и игрового сопровождения.
2. Информационная зона для педагогов и родителей.
3. Зона индивидуальной коррекции речи и психического развития.
4. Зона подгрупповых занятий.

С точки зрения оснащения кабинета и организации рабочего места специалиста в нем содержатся:

#### **1. Документы.**

- Инструктивно-нормативные документы (законы, постановления, положения, концепции).
- Программы и материалы, дополняющие программы.
- Документация учителя-логопеда образовательной организации
  - Журнал учета посещаемости коррекционно-развивающих занятий детьми.
  - Журнал регистрации детей, нуждающихся в коррекционной (логопедической) помощи.
  - Речевая карта на каждого ребенка.
  - Годовой план работы учителя-логопеда ДОУ.
  - Рабочая программа учителя-логопеда ДОУ.
  - Тетради-дневники для методических рекомендаций родителям по организации занятий с детьми в домашних условиях.
  - Регламент коррекционно-развивающей НОД, утвержденный заведующим дошкольным образовательным учреждением.
  - Циклограмма работы учителя-логопеда, утвержденная руководителем дошкольного образовательного учреждения, согласованная с администрацией учреждения.
  - Копии отчетов об эффективности коррекционной (логопедической) работы за учебный год (не менее чем за последние три года).
  - Ежедневное планирование работы учителя-логопеда (планирование индивидуальной работы).
  - Тетрадь взаимосвязи работы учителя-логопеда и воспитателей группы.

**2. Диагностический материал (материал для обследования речи и интеллекта, систематизированный по возрастам и разделам: альбомы, папки, коробки).**

**3. Материал для проведения консультаций (материал по работе с родителями, воспитателями, педагогами: статьи, наглядность, планирование, материал из журналов, книг и т.д.).**

**4. Методический раздел.**

- Взаимосвязь с РППМК.
- «Копилка учителя-логопеда» (материал из опыта работы: доклады, конспекты занятий, лекций, сообщения, статьи, разработанные индивидуальные карты, программы, комплексы упражнений, игры и т.д.).
- Методическая литература - библиотека.

**5. Наглядно-дидактический материал.**

#### ***Пособия для обследования и развития слуховых функций***

Звучащие игрушки, музыкальные инструменты (бубен металлофон, пианино, барабан, гитара, балалайка, гармошка, колокольчики) предметные картинки, обозначающие низко и высоко частотные слова (школа, чайник, щетка, шапка пирамида, лампа, ракета, лодка), сюжетные картинки.

#### ***Пособия для обследования и развития интеллекта***

Пирамидки разной величины, кубики вкладыши, набор матрешек разного размера, «почтовый ящик», счетные палочки, разрезные картинка (на 2,3,4 части), наборы картинок по тематическим циклам (для выделения 4-ой лишней), наборы парных картинок для сравнения (апликация и цветок в вазе), кукла и девочка, лев в клетке мягкая игрушка льва, настольная лампа и солнце, самолет и птица, Снегурочка и елочная игрушка), серии сюжетных картинок, альбом с заданиями на определение уровня логического мышления.

#### **Пособия для обследования и развития фонематических процессов, формирования навыков языкового анализа и синтеза, обучения грамоте:**

- Разрезная азбука.
- Символы звуков, схемы для анализа и синтеза слогов, слов.
- Символы для составления картинно-графической схемы предложений.
- Дидактические игры в соответствии с разделами коррекционно-развивающей работы с детьми с ТНР.

## 6. Оборудование.

- Зонды логопедические для постановки звуков, а также вспомогательные средства для исправления звукопроизношения (шпатели, резиновые соски-пустышки, пластинки для миогимнастики и т.д.), средства для санитарной обработки инструментов: емкость средняя или малая, спиртовой раствор, ватные диски (вата), ватные палочки, салфетки, марля и т.п.
- Фланелеграф или наборное полотно.
- Шумовые, музыкальные инструменты для развития слухового восприятия.
- Дыхательные тренажеры, игрушки, пособия для развития дыхания.

## 7. Мебель.

### 3.2. Интерактивное сопровождение коррекционно-развивающей среды

Кабинет оснащен компьютером и выходом в сеть интернет, что позволяет активно использовать ИКТ и формировать в течение года интерактивное образовательное пространство в соответствии с АООП для детей с ТНР.

**В ходе коррекционно-развивающего процесса используются специализированные компьютерные программы:**

- Комплекс интерактивных компьютерных игр и упражнений по развитию и коррекции внимания, восприятия, памяти, мышления (с электронной подпиской на портале Мерсибо).
- Интерактивная панель "Колибри"

Коррекционные задачи соотносятся с комплексами компьютерных игр и упражнений.

**Особенности проектирования интерактивной образовательной среды кабинета**

Образовательные задачи	Старший дошкольный возраст (5-7 лет)
1 этап образовательной деятельности, связанный с формированием интерактивной образовательной среды на основе игры портала «Мерсибо»	
Различает на слух речевые и неречевые звучания, узнает знакомых людей и детей по голосу, дифференцирует шумы.	Эхо в горах



Понимает названия предметов обихода, игрушек, частей тела человека и животных, глаголов, обозначающих движения, действия, эмоциональные состояния человека, прилагательных, обозначающих некоторые свойства предметов.	Рабочий инструмент Фея Снеговик-слоговик
Произносит простые по артикуляции звуки, легко воспроизводит звуко-слоговую структуру двух-трехсложных слов, состоящих из открытых, закрытых слогов, с ударением на гласном звуке.	Артикуляционная гимнастика Болтушки-хохотушки Лишний слог Какэточитать
Проявляет речевую активность, употребляет существительные, обозначающие предметы обихода, игрушки, части тела человека и животных, некоторые явления природы.	Корзинка для бабушки Твоё ТВ
Называет действия, предметы, изображенные на картинке, персонажей сказок.	Сыщик идёт по следу - 1 Приключения Буратино - 1
2 этап образовательной деятельности, связанный с формированием интерактивной образовательной среды на основе игры портала «Мерсибо»	
Понимает многие грамматические формы слов (косвенные падежи существительных, простые предложные конструкции, некоторые приставочные глаголы).	Удар-гол Сказочная ошибка
Понимает и выполняет словесную инструкцию взрослого из нескольких звеньев.	Бюро находок
Речевое сопровождение включается в предметно-практическую деятельность.	Бабушкины запасы
Повторяет двустишья и простые потешки.	Азбука для мальчиков Мечта поэта
3 этап образовательной деятельности, связанный с формированием интерактивной образовательной среды на основе игры портала «Мерсибо»	
Отвечает на вопросы с помощью не только отдельных слов, но и простых распространенных предложений	В гостях у сказки

несложных моделей, дополняя их жестами.	Танцы с папуасами
Речевое сопровождение включается в предметно-практическую деятельность.	Бабушкины запасы
Отражает в речи элементарные сведения о мире людей, природе, об окружающих предметах.	Бюро находок Прогулки с привидениями
Демонстрирует навыки фонематического восприятия.	Птенцы в беде Попугай Аленький цветочек Весёлые рыбаки!
Демонстрирует навыки слогового и звуко-буквенного анализа.	Срочная почта Фигурное катание В гостях у Джинна Богатый улов Все гости к нам

### 3.3. Организационные условия

#### 3.3.1. График работы учителя-логопеда на 2023-2024 учебный год

День недели	Продолжительность рабочего времени
Понедельник	с 14:00 - 18:00
Вторник	с 08:00 - 12:00
Среда	с 14:00 – 18:00
Четверг	с 08:00 - 14:00
Пятница	с 14:00 - 18:00

В соответствии с письмом Минобрнауки РФ от 24.09.2009 N 06-1216 "О совершенствовании комплексной многопрофильной психолого-педагогической и медико-социально-правовой помощи обучающимся, воспитанникам», на каждого ребенка с ОВЗ:

- в рамках диагностического направления работы может быть выделено 3,5 часа в год : первичное обследование и оценка адаптированности – 2 часа, 1 час на мониторинг индивидуального развития и 0,5 часа – на беседу с родителями для сбора анамнеза;
- в рамках коррекционно-развивающего направления работы может быть выделено 25 часов в год на реализацию индивидуальной образовательной программы и 20 часов в неделю на реализацию дошкольной образовательной программы (на группу);
- в рамках консультационного и просветительского направления при реализации индивидуальных форм сопровождения родителей предполагают 4 часа в год, в рамках группового – 3,75 часа на дошкольную группу: в целом, 7, 75 часов в год на группу воспитанников с ОВЗ.

### 3.3.2. График организации образовательного процесса

Сроки	Образовательная деятельность
1-15 сентября	Диагностика психического развития детей. Заполнение речевых карт, документации логопедического кабинета
15 сентября – 15 мая	Фронтальные, подгрупповые, индивидуальные занятия По расписанию
15 мая – 31 мая	Итоговая (мониторинговая) диагностика речевого развития детей. Заполнение документации.

### 3.3.3. Годовой план профессиональной деятельности

№ п/п	Вид деятельности	Содержание	Сроки
1.	Организационная	<ul style="list-style-type: none"> <li>• Подготовка кабинета к новому учебному году.</li> <li>• Составление графика работы.</li> <li>• Составление списка детей, зачисленных в группу.</li> <li>• Составление годового плана.</li> <li>• Составление перспективного плана работы.</li> <li>• Составление расписания коррекционно-развивающих</li> </ul>	Сентябрь-октябрь

		<p>занятий.</p> <ul style="list-style-type: none"> <li>• Оформление журнала учета проведенных занятий и посещения их детьми.</li> <li>• Подготовка анкет для родителей.</li> <li>• Подготовка и заполнение карт психолого-педагогического обследования детей.</li> <li>• Написание индивидуальных планов.</li> <li>• Оформление тетрадей преемственности с воспитателями.</li> </ul>	
		Написание анализа работы за учебный год	Апрель-май
2.	Диагностическая	Сбор медицинских и педагогических сведений о раннем развитии ребенка (вновь прибывшие дети)	Сентябрь
		Психолого-педагогическое наблюдение	В течение года
		Динамическое наблюдение, промежуточные срезы	
		Профилактическая работа. Выявление детей с нарушениями в психофизическом развитии через обследование в ДОУ.	Январь
3.	Коррекционно-педагогическая	Развитие мотивации детей к коррекционно-развивающим занятиям	В течение года
		Написание и дополнение конспектов занятий	
		Проведение фронтальных, подгрупповых и индивидуальных занятий согласно расписанию:	
		Коррекционная работа с детьми, предполагающая коррекцию и развитие психических процессов, обучение игре, развитие моторики	

		(общей, мелкой, артикуляционной), продуктивной деятельности;  Коррекционная работа по предупреждению вторичных нарушений, следующих за первичными, и тесно с ними связанными трудностями в общении, поведении и разных видах деятельности ребенка дошкольного возраста.	
4.	Информационно-аналитическая	Формирование банка данных о детях с ОВЗ  Анкетирование родителей	В течение года  Сентябрь
5.	Методическая	Отслеживание и изучение новинок в методической литературе, журналах  Оснащение кабинета методическими, дидактическими пособиями.  Участие в конкурсах различного уровня	В течение года
6.	Консультативная	Работа с педагогами	
		Составление задач на год со всеми узкими специалистами  Проведение коррекционно – педагогической работы в тесном сотрудничестве с воспитателями группы.  Консультирование воспитателей, музыкального руководителя, руководителя по физическому воспитанию, психолога по волнующим их вопросам, касающихся особенностей и специфики работы с конкретным ребенком либо с группой/подгруппой воспитанников.	В течение года

		Подготовка детей к участию в праздниках, утренниках, конкурсах совместно с музыкальным руководителем	
		Работа с родителями	Сентябрь-октябрь, апрель – май В течение года
		Индивидуальное консультирование по итогам психолого-педагогического обследования детей	
		Проведение бесед, консультаций	
		Выступление на родительских собраниях	
		Приглашение родителей на индивидуальные занятия,	
		Оформление информационных стендов, тематических выставок книг, папок – передвижек.	

### 3.4. Методическое обеспечение рабочей программы и образовательных областей

#### Дети с ТНР

#### Методическое обеспечение образовательной области «Речевое развитие»

№ пп	Автор составитель	Наименование издания	Издательство	Год издания
1	Нищева Т.В.	Планирование коррекционно-развивающей работы в группе компенсирующей направленности для детей с тяжелыми нарушениями речи(ОНР) и рабочая программа учителя-логопеда	Детство-пресс	2015
2	Н.Э.Теремкова	Логопедические домашние задания для детей 5-7 лет с ОНР	Гном и Д	2007
3	Н.В. Нищева	«Обучение грамоте детей	Детство-Пресс	2020

		дошкольного возраста» (парциальная программа)		
--	--	--	--	--

### Демонстрационный материал и тетради

№ пп	Автор составитель	Наименование издания	Издательство	Год издания
1	Н.В. Нищева	Занимаемся вместе. Старшая логопедическая группа: Домашняя тетрадь. Часть 2.	Детство-пресс	2018
2	Н.В. Нищева	Веселая артикуляционная гимнастика. ФГОС	Детство-пресс	2018
3	Арбекова Н.Е.	Карточки по лексическим темам «Овощи и Фрукты»	Гном и Д	2012
4	Н.В.Нищева	Тетрадь взаимосвязи учителя-логопеда с воспитателями старшей группы	Детство-пресс	2022

### 3.5. Описание вариативных форм, способов, методов и средств реализации рабочей программы

#### 3.5.1. Формы организации профессиональной деятельности

В процессе реализации рабочей программы используются различные формы организации образовательной деятельности.

Совместная образовательная деятельность учителя-логопеда с детьми		Самостоятельная деятельность детей	Образовательная деятельность в семье
Непосредственно образовательная логопедическая деятельность	Образовательная деятельность в режимных моментах		
<ul style="list-style-type: none"> <li>• Подгрупповая НОД.</li> <li>• ККРЗ: комплексные коррекционно-</li> </ul>	<ul style="list-style-type: none"> <li>• Пальчиковые игры и упражнения.</li> <li>• Мимические, логоритмические</li> </ul>	<ul style="list-style-type: none"> <li>• Сюжетно-ролевые игры.</li> <li>• Дидактические игры.</li> <li>• Настольно-</li> </ul>	<ul style="list-style-type: none"> <li>• Выполнение рекомендаций учителя-логопеда по исправлению</li> </ul>

<p>развивающие занятия.</p> <ul style="list-style-type: none"> <li>• Интегрированные занятия с воспитателем и специалистами.</li> <li>• Комплексные (бинарные) занятия с воспитателем и специалистами.</li> <li>• Индивидуальная НОД.</li> <li>• Дидактические игры.</li> <li>• Настольно-печатные игры.</li> <li>• Компьютерные обучающие игры и программы.</li> <li>• Речевые задания и упражнения.</li> </ul>	<p>, артикуляционные дыхательные гимнастики.</p> <ul style="list-style-type: none"> <li>• Речевые дидактические игры.</li> <li>• Коммуникативно-речевые практикумы.</li> <li>• Чтение в литературном уголке.</li> <li>• Тренинги (действия по речевому образцу учителя-логопеда).</li> <li>• Логопедические досуги.</li> <li>• Праздники, развлечения.</li> </ul>	<p>печатные игры.</p> <ul style="list-style-type: none"> <li>• Словотворчество.</li> <li>• Совместная продуктивная и игровая деятельность.</li> <li>• Работа в тетради для самостоятельной работы.</li> <li>• Разучивание скороговорок, чистоговорок, стихотворений.</li> </ul>	<p>нарушений в речевом развитии.</p> <ul style="list-style-type: none"> <li>• Речевые игры.</li> <li>• Беседы.</li> <li>• Чтение книг, рассматривание иллюстраций.</li> <li>• Заучивание скороговорок, потешек, чистоговорок, стихотворений.</li> <li>• Поручения логопеда.</li> <li>• Наблюдения.</li> <li>• Совместная проектная деятельность.</li> </ul>
--	---	---	---

### **Непосредственная образовательная деятельность**

Количество и продолжительность непосредственной образовательной деятельности (НОД) устанавливаются в соответствии с санитарно-гигиеническими нормами и требованиями (СанПиН 2.4.1.3049-13). Продолжительность занятий 25 мин. Перерывы между занятиями должны быть не менее 10 мин. На 12-15-й минуте занятия целесообразно проводить физкультминутку (1,5—2 мин.) для предупреждения переутомления детей. С этой целью занятия, требующие умственного напряжения, должны чередоваться с занятиями подвижного характера.

Индивидуальные занятия составляют существенную часть работы учителя-логопеда в течение каждого рабочего дня и недели в целом. Они направлены на осуществление коррекции индивидуальных недостатков психофизического, речевого развития воспитанников, создающие определённые трудности в овладении программой. Частота проведения индивидуальных занятий определяется характером и степенью выраженности нарушения, возрастом и



индивидуальными психофизическими особенностями детей, продолжительность индивидуальных занятий 10–15 мин.

### **Совместная образовательная деятельность**

**В рамках организации совместной образовательной деятельности с детьми также реализуются следующие виды культурных практик:**

- Коммуникативно-речевые практикумы.

**Наиболее эффективными формами работы для поддержки детской инициативы при этом являются следующие:**

- Специально – организованная познавательная деятельность.
- Индивидуально – совместная деятельность в уголке игр с песком и водой.
- Совместная творческая деятельность взрослого и детей.
- Совместная проектная деятельность с другими детьми и родителями.

### **3.5.2. Специальные методы и технологии организации образовательной деятельности**

В работе учителя-логопеда используются общие и специальные методы коррекционно-развивающей работы:

#### **Общие методы коррекционной работы:**

1. Наглядные: непосредственное наблюдение и его разновидности; опосредованное наблюдение (изобразительная наглядность: рассматривание игрушек и картин, рассказывание по игрушкам и картинам) и др.
2. Словесные: чтение и рассказывание художественных произведений; пересказ; обобщающая беседа; рассказывание с опорой и без опоры на наглядный материал; заучивание наизусть стихов, небольших рассказов, скороговорок, чистоговорок и др.
3. Практические: дидактические игры и упражнения; игры-драматизации и инсценировки; хороводные игры и др.

Перечисленные методы приобретают **коррекционную специфику** при работе с детьми, имеющими ОВЗ. Наглядные методы в работе дефектолога предполагают показ детям пособий, картин, демонстрацию фильмов, мультимедийных презентаций, обеспечивающих полисенсорную основу восприятия информации. При этом необходимо учитывать особенности дошкольников с нарушениями в развитии (меньший объем восприятия, его

замедленный темп, неточности) и применять доступные и качественные наглядные средства (натуральные, изобразительные, символические), строго дозировать и структурировать предлагаемый материал. Кроме того, необходимо заранее подготовить чёткие комментарии, обобщение информации, выделение главного в содержании, предусмотреть активное включение детей в процесс работы на занятиях по различным образовательным областям.

Использование практических методов требует учитывать особенности дошкольников с нарушениями развития (меньший практический опыт, специфика понимания речи, возможное превалирование наглядных форм мышления).

Словесные методы обучения (рассказ, беседа, объяснение и др.) имеют наибольшую специфику в процессе обучения детей с нарушениями в развитии: метод «малых порций» (дробление материала на несколько смысловых частей), сопровождение устного высказывания дефектолога визуальными материалами; привлечение внимания детей к новым словам и определениям с помощью игровых приёмов; алгоритмизированное и структурированное объяснение нового материала; смена деятельности обучающихся (узнавание, воспроизведение, применение); использование приёмов, направленных на развитие наблюдательности, сравнения, аналогии, выделения главного, обобщения и др.

Как правило, практические, наглядные и словесные методы используются в комплексе, что позволяет формировать у детей с нарушениями в развитии сенсомоторную основу понятий об окружающем мире, помогает им более точно, полноценно воспринимать и осмысливать информацию, удерживать её и перерабатывать.

**Специальные методы работы дифференцируются под образовательные области.**

### **Образовательная область «Социально-коммуникативное развитие»:**

- Методы, обеспечивающие эмоциональность восприятия.
- Методы формирования социально-бытовой ориентировки.
- Методы обучения сюжетно-ролевой игре.
- Методы и приемы, способствующие достижению минимально возможного уровня, позволяющего действовать ребенку самостоятельно.
- Методы, повышающие познавательную активность в области социально-нравственных ориентировок.
- Методы коррекции формирующихся у детей социальных, нравственных и патриотических представлений.

- Методы, направленные на присвоение детьми норм и ценностей, принятых в обществе, включая моральные и духовно-нравственные ценности.

### **Образовательная область «Познавательное развитие»:**

- Методы здоровьесбережения и методы позитивного воздействия на психомоторное развитие ребенка.
- Методы организации психических процессов.
- Наглядно-слуховой метод.
- Методы обучения конструированию.
- Методы формирования пространственных ориентировок.
- Методы развития эмоционального и социального интеллекта.

### **Образовательная область «Речевое развитие»:**

- Методы развития ручной моторики и тонкой моторики пальцев рук.
- Методы формирования языковой установки.
- Методы формирования системы языковых ориентировок.
- Наглядно-слуховой метод.
- Методы развития коммуникации, речевой деятельности и языка, как средства, обеспечивающего развитие речи и мышления.
- Методы коррекции речи.
- Методы профилактики и пропедевтики нарушений чтения и письма.

В качестве приоритетных для учителя-логопеда при этом выступают, согласно ПрАООП для детей с ТНР, методы наблюдения за объектами, демонстрации объектов, обыгрывание, рассматривание иллюстративного материала, драматизация, элементарные опыты, упражнения и различные игры, методы нормализации речевой среды для развития невербальной и вербальной коммуникации, а также психотерапевтические методы и приемы (артпедагогика, приемы релаксации и самовнушения и др.).

Особое внимание следует уделить применению индивидуально ориентированных специфических методов и приёмов коррекционно-логопедической работы: для детей с артикуляционными расстройствами необходимы специфические приёмы нормализации речевой моторики (дифференцированный логопедический массаж, артикуляционная гимнастика); для детей с фонологическим дефицитом – методы и приемы, лежащие в основе формирования системы фонематического восприятия (фонетическая ритмика, методы развития слухового и речевого восприятия и др.); для детей с заиканием – методы нормализации темпо-ритмической организации речи (логопедическая ритмика и др.); для детей с общим недоразвитием речи – методы активизации

речи, методы формирования всех компонентов речевой деятельности в течение пребывания ребёнка в детском саду. Кроме того, в работе с детьми, имеющими ТНР, активно используются компьютерные технологии и дидактические пособия, визуальные средства, обеспечивающие реализацию «обходных путей» развития и сенсорной интеграции, недостаточности слухо-зрительного и рече-двигательного анализаторов при различных формах речевой патологии.

Технологии коррекционно-развивающей работы могут быть представлены в виде схемы.

### Технологии коррекционно-развивающей работы



### 3.6. Взаимодействие учителя-дефектолога (учителя-логопеда) с другими специалистами

#### Схема взаимодействия специалистов



Основными специалистами в области *«Социально-коммуникативное развитие»* выступают воспитатели и учитель-логопед при условии, что остальные специалисты и родители дошкольников подключаются к их работе.

В образовательной области *«Художественно-эстетическое развитие»* принимают участие воспитатели, музыкальный руководитель и учитель-логопед, берущий на себя часть работы по подготовке занятий логопедической ритмикой.

Работу в образовательных областях *«Физическое развитие»* осуществляют инструктор по физическому воспитанию при обязательном подключении всех остальных педагогов и родителей дошкольников.

### **3.7. Сотрудничество с семьей. Формы совместной образовательной деятельности с родителями**

Во время реализации рабочей программы используется схема взаимодействия с родителями, предложенная А.А. Петрикевич, В.П. Дубровой. Они делят всю работу с родителями на 5 этапов.

**1 этап** - моделирование взаимодействия. При этом необходим учета особенностей каждой семьи, т.е. *индивидуального подхода*. Для анализа данного вопроса предлагается ряд *критериев*:

- 1) проведение в ДОО социологических срезов для получения данных о семьях;
- 2) изучение уровня педагогической культуры родителей и стилей семейного воспитания;
- 3) использование разнообразных форм коллективной и индивидуальной работы;
- 4) изучение запросов, нужд, интересов родителей в соответствии с образовательными потребностями детей с ОВЗ;
- 5) выявление, обобщение, внедрение передового опыта семейного воспитания;
- 6) изучение мнения родителей о работе ДОО и взаимодействии с педагогическим коллективом.

**2 этап** - установление между воспитателями и родителями благоприятных межличностных отношений с установкой на деловое сотрудничество.

#### **Основные формы взаимодействия с семьей**

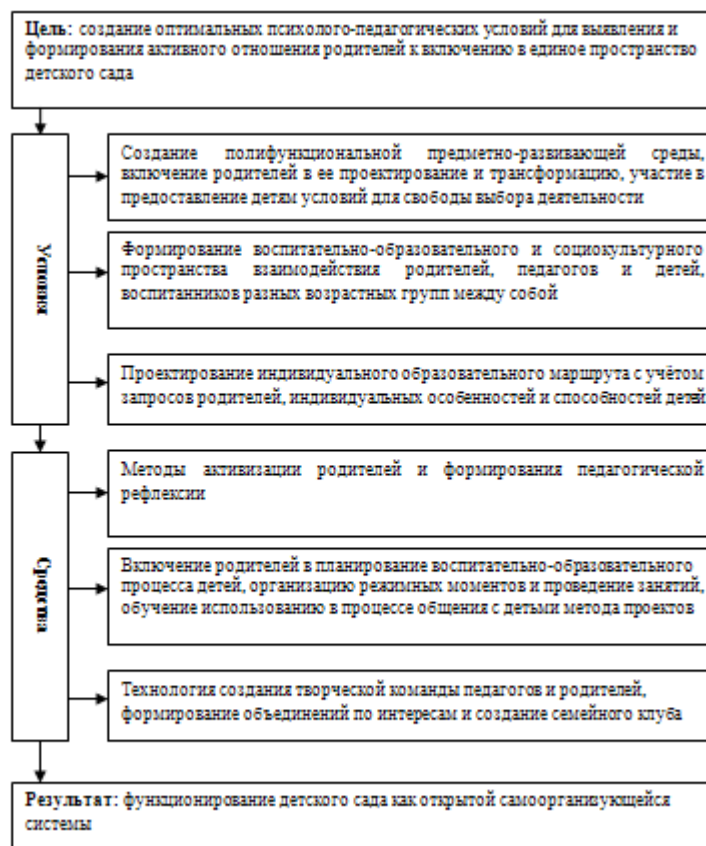
Информационно-аналитические	анкетирование, опрос
Наглядно-информационные	информационные стенды, папки-передвижки
Познавательные	родительские собрания, консультации, мастер-классы
Досуговые	праздники, досуговые спортивные мероприятия

### Схема. Методы активизации родителей



**3 этап** - формирование у родителей более полного образа ребенка и правильного его восприятия, включение родителей в образовательное пространство.

### Модель включения родителей в воспитательно-образовательное и коррекционно-развивающее пространство ДОО



Включение родителей в образовательное и коррекционно-развивающее пространство предполагает:

**Информационно-просветительское направление**, опирающееся на методы организации участия родителей в педагогических семинарах, в тематических родительских собраниях в ДОО, подготовка и предоставление родителям информационных листов, тематические беседы-консультации родителей, беседы-обсуждения данных специальной литературы, совместный с родителями просмотр видеоматериалов о развитии слабовидящих детей с их последующим обсуждением, организация в социальных сетях обмена информацией.

**Консультативно-диагностическое направление**, включающее методы индивидуального консультирования семьи, методы проведения тематических консультации, разработки тематических информационных листов, моделирования педагогических ситуаций, просмотра видеоматериалов с обсуждением.

**Интерактивное дидактико-ориентированное направление** предполагает использование методов игрового обучения: используются



- игры, способствующие развитию чувства взаимного доверия;
- игры, ориентированные на развитие объединенного внимания ребенка с ОВЗ и родителя;
- игры, стимулирующие речевое развитие ребенка; игры, стимулирующие и побуждающие ребенка с ОВЗ к подражанию;
- игры, активизирующие слух, обогащающие слуховые впечатления, способствующие развитию у ребенка с ОВЗ слухо-двигательной координации;
- игры на обогащения тактильных ощущений у ребенка с ОВЗ;

***Психолого-педагогическое сопровождение ребенка с ОВЗ*** (психокоррекционное сопровождение ребенка, компенсаторно-развивающее сопровождение ребенка с ОВЗ специалистом коррекционного профиля).

**4 этап** - изучение педагогической позиции родителей и ознакомление с проблемами семьи в воспитании и обучении дошкольника в связи с особенностями его развития и ОВЗ.

**В связи с этим происходит конкретизация форм сотрудничества в рамках интеграции познавательного и речевого развития обучающихся (на основе ПрООП дошкольного образования):**

- Ознакомление родителей с основными показателями речевого и познавательного развития детей.
- Индивидуальное обсуждение с родителями результатов обследования познавательно - речевого развития детей при их личной встрече со специалистом.
- Привлечение родителей к проведению работы в семье по расширению кругозора детей посредством чтения по рекомендованным спискам произведений художественной литературы и участия в литературных, математических и др. праздниках.
- Участие родителей в игротеках.
- Просмотр видео- и прослушивание аудиоматериалов, связанных с познавательно - речевым и двигательным развитием детей.

Консультирование родителей связано со спецификой ОВЗ и особых образовательных потребностей детей.

**Ориентируясь на детей с ТНР, консультации их родителей, как и другие формы совместной деятельности с семьей, включают:**

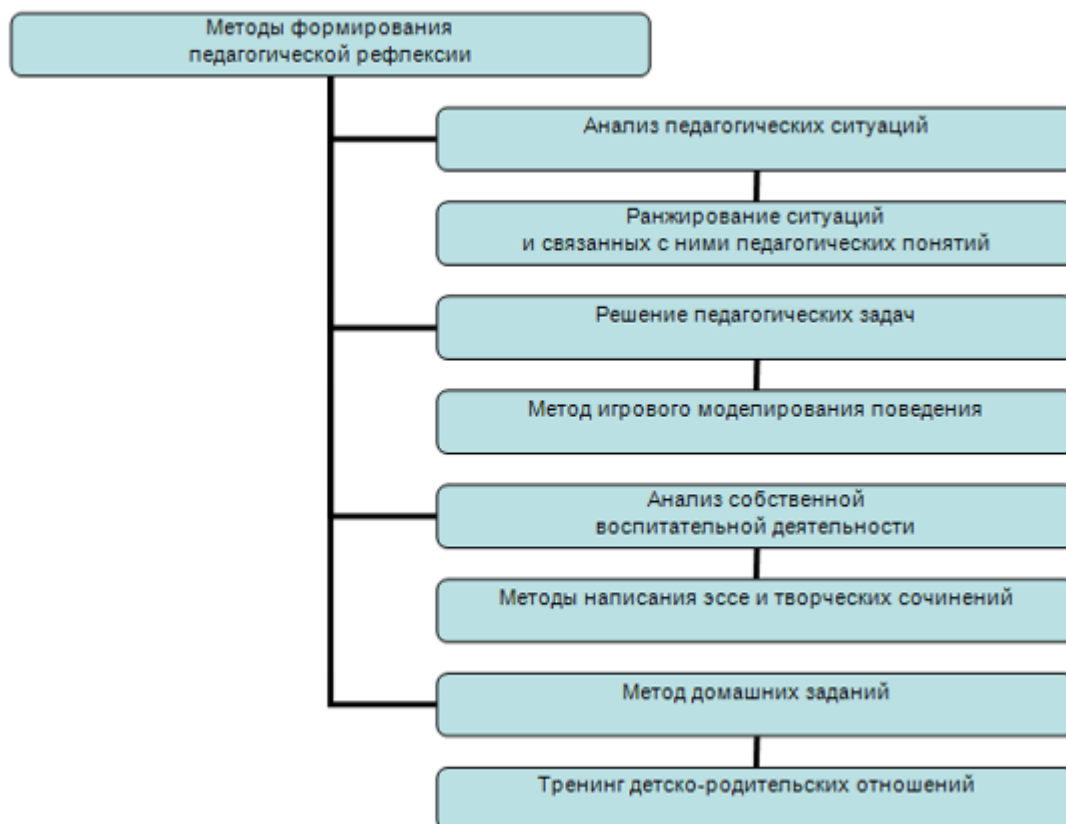
- организацию преемственности в работе ДОО и семьи по вопросам оздоровления, досуга;

- обучение эффективным методам и приемам обучения и воспитания в процессе совместной образовательной деятельности над коррекцией и развитием речи;
- повышение уровня родительской компетентности;
- гармонизацию семейных детско-родительских отношений;

Родители информируются о влиянии эмоционального общения с ребенком на становление его речи - целесообразно обучать родителей основным приемам по стимулированию довербального, начального вербального развития ребенка. В дальнейшем родители подключаются к совместной образовательной деятельности по развитию понимания речи, включающее формирование умения вслушиваться в обращенную речь, выделять названия предметов, действий и некоторых признаков; формирование понимание обобщающего значения слов; подготовка к восприятию диалогической и монологической речи – и переводу ее в активную речь, помогают закрепить сформированные логопедом навыки связной, грамматически и орфоэпически правильно оформленной речи.

**5 этап** - объединение родителей в группы по интересам, создание семейных гостиных и семейных клубов.

### Схема. Методы формирования педагогической рефлексии



### 3.8. Мониторинг индивидуального развития детей

Обследование проводится со всеми детьми группы систематически в сентябре, когда ребёнок поступает в группу и в мае, с целью выявления качественных изменений в развитии ребёнка в результате образовательно-воспитательного процесса, организованного специалистами образовательного учреждения.

<b>Методики обследования:</b>	<b>Направления обследования:</b>	<b>Фиксация результатов</b>
<ul style="list-style-type: none"><li>• Иншакова О.Б. Альбом для логопеда. Методические рекомендации и иллюстративный материал для обследования устной речи детей старшего дошкольного и младшего школьного возраста.</li><li>• О.И. Крупенчук Речевая карта 4-7 лет</li></ul>	<ul style="list-style-type: none"><li>• сформированность представление об окружающем (беседа, вопросы которой дифференцированы по возрасту);</li><li>• психическое развитие и состояние речемыслительной деятельности;</li><li>• состояние устной речи (логопедическое обследование);</li><li>• дифференцированная диагностика первичных и вторичных речевых нарушений;</li><li>• сформированность предпосылок к овладению письменной речью;</li><li>• диагностика общей способности к обучению, обследование учебных навыков;</li></ul>	Результаты исследования диагностического направления фиксируются в индивидуальных протоколах обследования, на основании которых составляются речевые карты, характеристики на воспитанников. Если необходимо, то разрабатываются индивидуальные образовательные маршруты на каждого воспитанника.

**ДОКУМЕНТ ПОДПИСАН  
ЭЛЕКТРОННОЙ ПОДПИСЬЮ**

**СВЕДЕНИЯ О СЕРТИФИКАТЕ ЭП**

Сертификат 77149040033756655705267332764720921695141568823

Владелец Орлова Валентина Лукична

Действителен с 13.03.2024 по 13.03.2025