

Муниципальное бюджетное дошкольное образовательное учреждение  
детский сад №47 «Ёлочка» комбинированного вида г. Улан-Удэ

670014, г. Улан-Удэ, ул. Совхозная, 69б, тел/факс: 290184, e-mail: mdou-elochka47@mail.ru

**ПРИНЯТО**

Педагогическим советом  
МБДОУ детский сад № 47 «Ёлочка»  
протокол № 1 от «29» августа 2022



**УТВЕРЖДАЮ**

Заведующий МБДОУ детский сад № 47  
«Ёлочка» г. Улан-Удэ  
Орлова В.Л.  
от «29» августа 2022

**ПРОГРАММА  
ДЛЯ ПОДГОТОВИТЕЛЬНОЙ ГРУППЫ  
КОМБИНИРОВАННОЙ НАПРАВЛЕННОСТИ ДЛЯ ДЕТЕЙ С ТНР**

Составил:

учитель – логопед:

**Буршина Т.Н.**

Улан-Удэ, 2023 г

## **Содержание:**

**Пояснительная записка.....5**

### **ЦЕЛЕВОЙ РАЗДЕЛ ПРОГРАММЫ**

- 1.1. Цель и задачи.....8
- 1.2. Особые образовательные потребности детей и направления работы.....9
- 1.3. Принципы и подходы к организации профессиональной деятельности....10
- 1.4. Этапы, сроки, механизмы реализации рабочей программы.....14
- 1.5. Ориентиры освоения образовательной программы.....16

### **СОДЕРЖАТЕЛЬНЫЙ РАЗДЕЛ**

- 2.1. Диагностическая работа.....19
- 2.2. Коррекционно-развивающая работа с детьми.....20
  - 2.2.1. Комплексование программ.....21
  - 2.2.2. Содержание коррекционно-развивающей работы.....21
  - 2.2.3. Перспективное и календарное планирование.....22
- 2.3. Организационно-методическая работа.....33
- 2.4. Работа с педагогами.....34
  - 2.4.1. План работы с педагогами.....34
  - 2.4.2. Планирование содержания совместной образовательной деятельности с воспитателями и специалистами.....35
- 2.5. Работа с родителями.....42
  - 2.5.1. Планирование задач и содержания.....42
  - 2.5.2. Перспективное планирование взаимодействия с семьей.....44
- 2.6. Оснащение кабинета.....49

2.7. Повышение профессиональной квалификации.....50

## **ОРГАНИЗАЦИОННЫЙ РАЗДЕЛ**

3.1. Материально-технические условия: оснащение кабинета и документационное обеспечение.....51

3.2. Интерактивное сопровождение коррекционно-развивающей среды.....54

3.3. Организационные условия.....56

3.3.1. График работы учителя-логопеда.....56

3.3.2. График организации образовательного процесса.....57

3.3.3. Годовой план профессиональной деятельности.....59

3.4. Методическое обеспечение рабочей программы и образовательных областей.....60

3.5. Учебно-методические и организационно-методические условия.....61

3.6. Описание вариативных форм, способов, методов и средств реализации рабочей программы

3.6.1. Формы организации профессиональной деятельности.....62

3.6.2. Специальные методы и технологии организации образовательной деятельности.....63

3.7. Взаимодействие учителя-логопеда с другими специалистами.....66.

3.8. Сотрудничество с семьей. Формы совместной образовательной деятельности с родителями.....68.

3.9. Мониторинг индивидуального развития детей.....73

## ПОЯСНИТЕЛЬНАЯ ЗАПИСКА

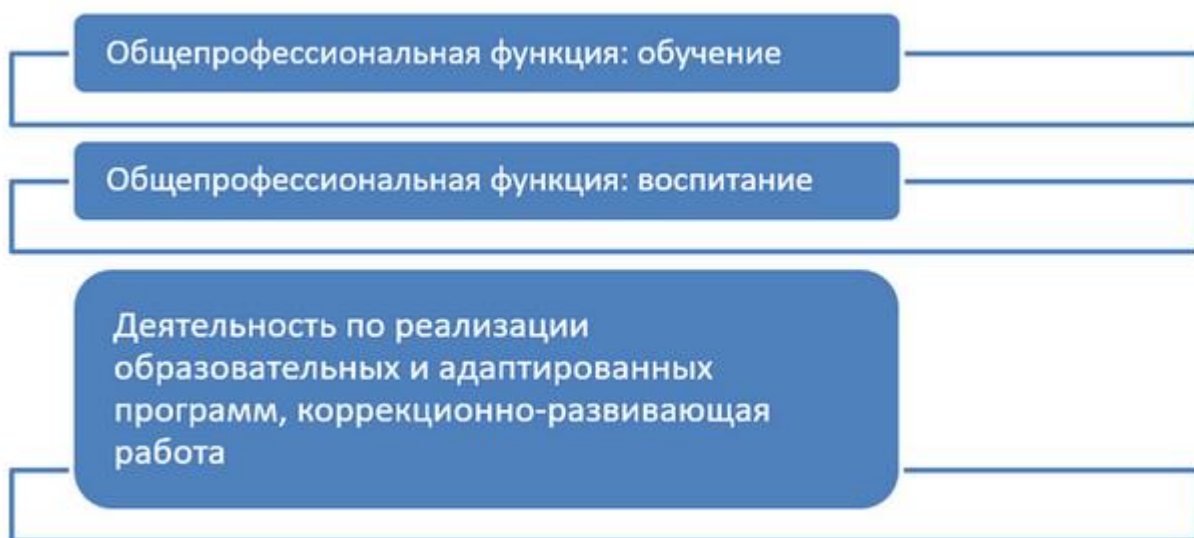
В качестве нормативно-правового обоснования рабочей программы выступают:

- Федеральный закон от 24.11.1995 № 181-ФЗ «О социальной защите инвалидов в Российской Федерации»;
- Федеральный закон от 24.07.1998 № 124-ФЗ «Об основных гарантиях прав ребенка в Российской Федерации»;
- Приказ Министерства образования и науки Российской Федерации от 20.09.2013 № 1082 «Об утверждении Положения о психолого-медико-педагогической комиссии»;
- Распоряжение Минпросвещения России от 09.09.2019 N P-93 «Об утверждении примерного Положения о психолого-педагогическом консилиуме образовательной организации»;
- Письмо Министерства образования и науки Российской Федерации от 24.09.2009 № 06-1216 «О совершенствовании комплексной многопрофильной психолого-педагогической и медико-социально-правовой помощи обучающимся, воспитанникам»;
- Приказ Министерства образования и науки Российской Федерации от 17 октября 2013 г. №1155 «Об утверждении федерального государственного образовательного стандарта дошкольного образования»;
- Приказ Министерства просвещения Российской Федерации от 31.07.2020 № 373 «Об утверждении Порядка организации и осуществления образовательной деятельности по основным общеобразовательным программам - образовательным программам дошкольного образования»;
- Примерной адаптированной основной образовательной программы дошкольного образования для детей с тяжелыми нарушениями речи (одобрена решением от 7.12 2017 г. Протокол № 6/17)
- Распоряжение Минпросвещения России от 06.08.2020 N P-75 «Об утверждении примерного Положения об оказании логопедической помощи в организациях, осуществляющих образовательную деятельность»;
- Постановление Главного государственного санитарного врача Российской Федерации от 28.09.2020 № 28 «Об утверждении санитарных правил СП 2.4. 3648-20 «Санитарно-эпидемиологические требования к организациям воспитания и обучения, отдыха и оздоровления детей и молодежи»;
- Постановление Главного государственного санитарного врача Российской Федерации от 28.01.2021 №2 «Об утверждении санитарных правил и норм СанПиН 1.2.3685-21 «Гигиенические нормативы и требования к обеспечению безопасности и (или) безвредности для человека факторов среды обитания»»;

- Приказ Минобрнауки России от 23.08.2018 №816 «Об утверждении Порядка применения организациями, осуществляющими образовательную деятельность, электронного обучения, дистанционных образовательных технологий при реализации образовательных программ»;
- письмо Минобрнауки России от 15.03.2018 НТС-72807 «Об организации работы по СИПР»;
- Приказ Минобрнауки России от 22.12.2014 N 1601 (ред. от 29.06.2016) «О продолжительности рабочего времени (нормах часов педагогической работы за ставку заработной платы) педагогических работников и о порядке определения учебной нагрузки педагогических работников, оговариваемой в трудовом договоре»;
- Приказ Министерства образования и науки РФ от 11 мая 2016 г. № 536 «Об утверждении «Особенностей режима рабочего времени и времени отдыха педагогических и иных работников организаций, осуществляющих образовательную деятельность»»;
- Проект Приказа, подготовленного Минтрудом России 15.09.2016 Министерства труда и социальной защиты РФ «Об утверждении профессионального стандарта «Педагог-дефектолог (учитель-логопед, сурдопедагог, олигофренопедагог, тифлопедагог)»;
- Постановление Правительства Российской Федерации от 8 августа 2013 г. № 678 «Об утверждении номенклатуры должностей педагогических работников организаций, осуществляющих образовательную деятельность, должностей руководителей образовательных организаций»;
- Устав учреждения: УСТАВ,,,,,,,,,,,,,,,,,,,,,,,,,,,,,,,,,,,,,
- Положение о группе компенсирующей (комбинированной) направленности;
- Приказ №682 «Об утверждении стандарта деятельности государственных образовательных организаций, подведомственных Департаменту образования и науки города Москвы, по созданию специальных условий для получения образования обучающимися с ОВЗ» от 12.11.2021 года;

Рабочая программа учителя-логопеда является обязательным педагогическим документом, обеспечивающим реализацию функций профессиональной деятельности и систему образовательной работы с детьми по реализации адаптированной образовательной программы дошкольного образования для детей дошкольного возраста с ТНР.

## Функции рабочей программы, в соответствии со Стандартом профессиональной деятельности



При этом рабочая программа выступает инструментом индивидуализации содержания, методов и форм профессиональной деятельности.

# 1. ЦЕЛЕВОЙ РАЗДЕЛ ПРОГРАММЫ

## 1.1. Цель и задачи

Цель рабочей программы – планирование (перспективное) коррекционной работы с учетом особенностей развития и возможностей каждого воспитанника дошкольного возраста, управление образовательным процессом по коррекции нарушений развития детей. Для детей с ТНРоно выражается в психолого-педагогической и коррекционно-развивающей поддержке позитивной абилитации и социализации, развития личности детей дошкольного возраста и подготовке к общению и обучению в условиях школы.

Задачи рабочей программы – определение основных методических подходов и последовательности коррекционной работы с учетом контингента воспитанников и особенностей образовательного процесса в условиях комбинированной группы в текущем учебном году.

При этом **направления работы** и группы задач коррекционно-развивающего воздействия соотносятся между собой:

### 1) Диагностическое:

- диагностика состояния устной речи;
- изучение предпосылок к овладению грамотой;
- диагностика нарушений в организации речемыслительной деятельности;
- диагностика всех компонентов речи и звукопроизношения

### 2) Пропедевтическое: его реализация связана с необходимостью

- формирования механизма произвольной организации поведения и самоконтроля над речевой деятельностью;
- развитие чувства ритма и ритмической способности, лежащей в основе языковой способности дошкольников;
- становления «чувства грамматической и лексической правильности предложения», которые связаны с опережающей коррекцией аграмматизмов;
- профилактика нарушений формирования детско-родительских отношений и их влияния на эффективность воспитания и обучения дошкольников;

### 3) Общеразвивающее: оно направлено

- на развитие обобщающей, планирующей и регулирующей функций речи;

- на формирование специфических для данного возраста новообразований (межанализаторных связей, произвольного внимания, анализирующего восприятия, наглядно-образного мышления и др.);
- на интеграцию образовательных областей ФГОС дошкольного образования вокруг речевого и социально-коммуникативного развития;
- на развитие игровой деятельности и предпосылок учения у воспитанников ДОУ;

#### **4) Коррекционное:**

- оптимизация сенсомоторного уровня реализации речевой деятельности;
- коррекцию аграмматизмов и нарушений звуко-слоговой структуры слова;
- развитие языкового анализа и синтеза, аналогии, ведущих к овладению лексическими и грамматическими значениями слов;
- формирование «вербальной сети слов», механизмов внутреннего программирования и синтаксического прогнозирования высказывания;

### **1.2. Особые образовательные потребности детей и направления работы**

В соответствии с направлениями профессиональной деятельности, определяются ориентиры развития, воспитания, обучения, обусловленные особыми образовательными потребностями детей с ТНР.

#### **Диагностическое направление:**

- индивидуально-дифференцированный подход в процессе усвоения образовательной программы и оценка динамики развития;
- обеспечение планового мониторинга развития ребенка с целью создания оптимальных образовательных условий с целью своевременной интеграции в общеобразовательную среду;

#### **Коррекционное направление:**

- обеспечение особой пространственной и временной организации среды с учетом функционального состояния ЦНС и ее нейродинамики (быстрой истощаемости, низкой работоспособности);
- обеспечение особой пространственной и временной организации среды с учетом функционального состояния анализаторов (зрительного, слухового и др.);
- щадящий, комфортный, здоровьесберегающий режим жизнедеятельности детей и образовательных нагрузок;



- изменение объема и содержания образования, его вариативность; восполнение пробелов в овладении образовательной программой ДОО; вариативность освоения образовательной программы;
- обеспечение коррекционно-развивающей направленности в рамках всех образовательных областей, предусмотренных ФГОС дошкольного образования: развитие и целенаправленная коррекция недостатков развития эмоционально-волевой, личностной, социально-коммуникативной, познавательной, сенсорной, речевой и двигательной сфер;
- разработка и реализация групповых и индивидуальных программ коррекционной работы; организация индивидуальных и групповых коррекционно-развивающих занятий с учетом индивидуально-типологических особенностей психофизического развития, актуального уровня развития, имеющихся знаний, представлений, умений и навыков и ориентацией на зону ближайшего развития;
- изменение методов, средств, форм образования; организация процесса обучения с учетом особенностей познавательной деятельности (пошаговое предъявление материала, дозированная помощь взрослого, использование специальных методов, приемов и средств, способствующих как общему развитию, так коррекции и компенсации недостатков в развитии);
- обеспечение преемственности между дошкольным и школьным образованием как условия непрерывности коррекционно-развивающего процесса;

### **1.3. Принципы и подходы к организации профессиональной деятельности**

В соответствии с ними определяются **принципы профессиональной деятельности**: общие и специфические.

**Общие принципы представлены в ФГОС дошкольного образования, в Примерной основной образовательной программе, а также в Вариативной основной образовательной программе дошкольного образования:**

- Образовательная программа дошкольного образования «От рождения до школы» / Под редакцией Н.Е. Вераксы, Т.С. Комаровой, М.А. Васильевой.

Специфические принципы, выбранные с учетом ПрАООП дошкольного образования для детей с ТНР и комплексных программ развития, воспитания и обучения дошкольников

- создание охранительного режима и индивидуализация образовательного процесса;
- принцип единства диагностики и коррекции, учета зоны ближайшего и актуального развития;
- принцип единства коррекционных, развивающих и обучающих задач;
- принцип интеграции образовательных областей, видов детской деятельности и деятельности воспитателей и специалистов;
- принцип формирования и коррекции высших психических функций в процессе специальных занятий с детьми;
- принцип развивающего характера обучения, основывающегося на положении о ведущей роли обучения в развитии ребенка и формировании «зоны ближайшего развития»;
- принцип уровневой дифференциации задач, содержания и результатов образовательного процесса с учетом возрастных и индивидуальных особенностей;
- принцип стимулирования эмоционального реагирования, эмпатии и использования их для развития практической деятельности детей, общения и воспитания адекватного поведения;

**На основе данных принципов реализуются общедидактические и специфические подходы к профессиональной деятельности. Среди последних можно выделить:**

- системный подход к организации целостной системы коррекционно-педагогической работы;
- комплексный подход, который предполагает, что устранение нарушений должно носить медико-психолого-педагогический характер, т.е. опираться на взаимосвязь всех специалистов сопровождения;
- личностно-ориентированный подход к воспитанию и обучению детей через изменение содержания обучения и совершенствование методов и приемов работы;
- индивидуально-дифференцированный подход к реализации адаптированной образовательной программы;

При этом учитываются индивидуальные и возрастные особенности детей дошкольного возраста с ТНР.

### **Оценка здоровья детей группы**

Общая численность детей - 16 человек. ФФНР- 7 детей (43 %) и ОНР 3 ур – 9 детей ( 57 %).

## Возрастные характеристики детей

Возраст	Возрастные особенности детей (обобщены на основе ПрООП «От рождения до школы» (2014))
6-7 лет (подготовительная группа)	В результате правильно организованной образовательной работы у детей развиваются диалогическая и некоторые виды монологической речи. Его основные достижения связаны с освоением мира вещей как предметов человеческой культуры; освоением форм позитивного общения с людьми; развитием половой идентификации, формированием позиции школьника. К концу дошкольного возраста ребенок обладает высоким уровнем познавательного и личностного развития, что позволяет ему в дальнейшем успешно учиться в школе.

## Психолого-педагогическая характеристика детей

Категория детей с особыми образовательными потребностями и ограниченными возможностями здоровья	Индивидуальные особенности группы детей с ОВЗ (на основе ПрАООП «Диалог»)
Дети с тяжелыми нарушениями речи	<p>Вариативность проявлений недостатков речевой деятельности зависит от механизма речевого расстройства. Дети могут иметь различные уровни речевого развития (от полного отсутствия речевых средств общения до незначительных нарушений развития лексико-грамматической и фонетической сторон речи).</p> <p>Выделяют три уровня речевого развития дошкольников. Дети с <b>первым уровнем</b> речевого развития не владеют общеупотребительными средствами речевого общения. Дети произносят отдельные лепетные, общеупотребительные слова и звукоподражания, могут использовать невербальные средства общения (выразительную мимику, жесты, интонацию). У детей со <b>вторым уровнем</b> речевого развития имеются начатки общеупотребительной речи. Они пользуются при</p>

	<p>общении простой фразой или имеют аграмматичную, неразвёрнутую (упрощённую), структурно нарушенную фразовую речь. Их активный словарь состоит из существительных, реже встречаются глаголы и прилагательные; предлоги употребляются редко; слоговая структура слов нарушена. Дети с <b>третьим уровнем</b> речевого развития пользуются при общении развёрнутой фразой; для них характерна недостаточная сформированность лексико-грамматического строя речи (ошибки в падежных окончаниях, смешение временных и видовых форм глаголов, ошибки в согласовании и управлении); слоговая структура слов не нарушена; синтаксические конструкции фраз бедные; отмечаются фонетико-фонематические нарушения; нарушение в применении языковых средств общения в речевой деятельности: заикание.</p> <p>Нарушения речевой деятельности могут негативно влиять на формирование у ребёнка отдельных компонентов психической сферы, затруднять усвоение новых знаний, отрицательно сказываться на поведении (что может проявиться в замкнутости, негативизме, неуверенности в себе и т.п.). Познавательные процессы у дошкольников с речевыми нарушениями сохранены, но вследствие речевого недоразвития может наблюдаться своеобразие формирования вербального мышления, а также внимания, памяти, восприятия пространства и времени.</p>
--	--

Кроме того, в рабочей программе учитывается деятельностный и функционально-системный подход, связанный с организацией коррекционно-педагогического процесса. Последний дает возможность использовать комбинированную, адаптивную, модель организации образовательного процесса, сочетая элементы учебно-дисциплинарной и предметно-средовой или учебно-дисциплинарной и комплексно-тематической модели вокруг функции коррекции и компенсации основного дефекта ребенка с ТНР.

## **1.4. Этапы, сроки, механизмы реализации рабочей программы**

Функционально-системный подход связан с определением **этапов и сроков, механизмов реализации** рабочей программы.

Срок: Рабочая программа рассчитана на 1 год обучения детей с ТНР.

### **Этапы:**

Учебный год начинается первого сентября и условно делится на три периода:

I период — подготовительный период: сентябрь (1-я половина сентября – обследование детей, заполнение речевых карт, оформление документации), октябрь, ноябрь;

II период — основной период: декабрь, январь, февраль, март – реализация программ коррекционной работы;

III период — обобщающий, заключительный период: апрель, май (2-я половина мая – диагностическое обследование, мониторинг по итогам учебного года).

### **Механизм реализации**

**К** механизмам реализации рабочей программы относятся:

- описание специальных условий обучения и воспитания детей с ОВЗ, в том числе безбарьерной среды их жизнедеятельности;
- использование специальных образовательных программ и методов обучения и воспитания, специальных пособий и дидактических материалов;
- формирование адаптированной программы, обеспечивающей удовлетворение дошкольниками особых образовательных потребностей посредством наполнения спецификой содержания каждого из трех ее разделов;
- реализация принципа коррекционно-компенсаторной направленности образовательной деятельности ДОО в пяти образовательных областях (с раскрытием программных коррекционно-компенсаторных задач образовательной области);
- система комплексного психолого-медико-педагогического сопровождения детей с ОВЗ в условиях образовательного процесса, включающего психолого-медико-педагогическое обследование детей;
- механизм взаимодействия в разработке и реализации коррекционных мероприятий специалистов в области коррекционной педагогики,

- медицинского работника ОУ, и других организаций, специализирующихся в области семьи, и других институтов общества;
- использование технических средств в обучении коллективного и индивидуального пользования;

**Алгоритм коррекционно-развивающей работы в группе для детей с ОВЗ (по О.А. Степановой)**

Этап	Основное содержание	Результат
Организационный	<p>Исходная психолого-педагогическая диагностика детей с нарушениями в развитии.</p> <p>Формирование информационной готовности педагогов ДОУ и родителей к проведению эффективной коррекционно-педагогической работы с детьми</p>	<p>Составление индивидуальных коррекционно-развивающих программ помощи ребенку нарушениями в развитии в ДОУ и семье.</p> <p>Составление программ групповой (подгрупповой) работы с детьми, имеющими сходные структуру нарушения и (или) уровень речевого развития.</p> <p>Составление программ взаимодействия специалистов ДОУ и родителей ребенка нарушениями в развитии</p>
Основной	<p>Решение задач, заложенных в индивидуальных и групповых (подгрупповых) коррекционных программах.</p> <p>Психолого-педагогический мониторинг.</p> <p>Согласование, уточнение (при необходимости — корректировка) меры и характера коррекционно-педагогического влияния участников коррекционно-образовательного процесса</p>	<p>Достижение определенного позитивного эффекта в устранении у детей отклонений в развитии</p>

Заключительный	<p>Оценка качества и устойчивости результатов коррекционно-развивающей работы с ребенком (группой детей).</p> <p>Определение дальнейших образовательных (коррекционно-образовательных) перспектив выпускников группы для детей с нарушениями в развитии</p>	<p>Решение о прекращении коррекционно-развивающей работы с ребенком (группой), изменение ее характера или корректировка индивидуальных и групповых (подгрупповых) программ и продолжение коррекционно-развивающей работы</p>
----------------	---	--

### **1.5. Ориентиры освоения образовательной программы**

Заканчивается целевой раздел ориентирами освоения воспитанниками образовательной программы, которые определяются в соответствии с реализуемой в образовательной организации адаптированной образовательной программой дошкольного образования, возрастом детей, особенностями имеющихся нарушений в развитии, индивидуальными особенностями и возможностями каждого воспитанника.

**Конкретизированные результаты образовательной и коррекционно-развивающей деятельности с детьми, имеющими ТНР, к концу освоения программы:**

#### *Старший дошкольный возраст*

#### **По направлению «Социально-коммуникативное развитие»:**

- выбирает род занятий, участников по совместной деятельности, избирательно и устойчиво взаимодействует с детьми;
- участвует в коллективном создании замысла в игре и на занятиях;
- регулирует свое поведение в соответствии с усвоенными нормами и правилами, проявляет кооперативные умения в процессе игры, соблюдая отношения партнерства, взаимопомощи, взаимной поддержки;
- отстаивает усвоенные нормы и правила перед ровесниками и взрослыми, стремится к самостоятельности, проявляет относительную независимость от взрослого;
- передает как можно более точное сообщение другому, проявляя внимание к собеседнику;

### **По направлению «Познавательное развитие»:**

- обладает сформированной мотивацией к школьному обучению;
- самостоятельно получает новую информацию (задает вопросы, экспериментирует);
- усваивает значения новых слов на основе знаний о предметах и явлениях окружающего мира;
- устанавливает причинно-следственные связи между условиями жизни, внешними и функциональными свойствами в животном и растительном мире на основе наблюдений и практического экспериментирования;
- владеет способами предварительного тактильного и зрительного обследования предметов и их моделей;
- определяет пространственное расположение предметов относительно себя, геометрические фигуры и тела;
- моделирует различные действия, направленные на воспроизведение величины, формы предметов, протяженности, удаленности с помощью пантомимических, знаково-символических графических и других средств;
- определяет времена года, части суток;

### **По направлению «Речевое развитие»:**

- употребляет слова, обозначающие личностные характеристики, многозначные;
- умеет подбирать слова с противоположным и сходным значением;
- правильно употребляет грамматические формы слова; продуктивные и непродуктивные словообразовательные модели;
- составляет различные виды описательных рассказов, текстов (описание, повествование, с элементами рассуждения) с соблюдением цельности и связности высказывания, составляет творческие рассказы;
- осуществляет слуховую и слухопроизносительную дифференциацию звуков по всем дифференциальным признакам;
- владеет простыми формами фонематического анализа, способен осуществлять сложные формы фонематического анализа (с постепенным переводом речевых умений во внутренний план), осуществляет операции фонематического синтеза;
- осознает слоговое строение слова, осуществляет слоговой анализ и синтез слов (двухсложных с открытыми, закрытыми слогами, трехсложных с открытыми слогами, односложных);
- правильно произносит звуки (в соответствии с онтогенезом);
- пересказывает литературные произведения, по иллюстративному материалу (картинкам, картинам, фотографиям), содержание которых



отражает эмоциональный, игровой, трудовой, познавательный опыт детей;

- выполняет речевые действия в соответствии с планом повествования, составляет рассказы по сюжетным картинкам и по серии сюжетных картинок, используя графические схемы, наглядные опоры;
- отражает в речи собственные впечатления, представления, события своей жизни, составляет с помощью взрослого небольшие сообщения, рассказы «из личного опыта»;
- владеет языковыми операциями, обеспечивающими овладение грамотой;
- умеет осмысливать образные выражения и объяснять смысл поговорок (при необходимости прибегает к помощи взрослого);

## 2. СОДЕРЖАТЕЛЬНЫЙ РАЗДЕЛ

### 2.1. Диагностическая работа

Диагностическое направление работы включает в себя: первичное обследование, промежуточное и итоговое.

- Первичная (стартовая) диагностика, направлена на определение уровня «актуального» и «зоны ближайшего развития» ребёнка. По результатам данной диагностики определяются потребности в коррекционной работе с каждым воспитанником.
- Промежуточная диагностика направлена на выявление особенностей динамики развития каждого ребенка в специально организованных условиях, внесение коррективов в цели и задачи коррекционной работы на следующем этапе.
- Основная цель итоговой диагностики - определить характер динамики развития ребёнка, оценить эффективность коррекционной работы за учебный год, а также составить прогноз относительно дальнейшего развития каждого воспитанника.

По результатам первичного, промежуточного и итогового диагностического обследования ребёнка составляется информация о динамике его развития.

#### Содержание диагностической работы в дошкольной группе

№	Содержание работы	Временные рамки
1	Логопедическое обследование детей дошкольной группы: определение особенностей речевого, психомоторного, общего развития детей, оформление речевых карт.	Сентябрь, май
2	Профилактическая работа по выявлению сочетанных нарушений в развитии (осложненные формы ОНР, риск дисграфии и дислексии).	В течении года, по запросу родителей, апрель-май
3	Работа в психолого-педагогическом консилиуме ДОУ.	По графику работы консилиума

Диагностика не связана с оценкой целевых ориентиров реализации программы: целевые ориентиры не подлежат непосредственной оценке, в том числе в виде

педагогической диагностики (мониторинга), и не являются основанием для их формального сравнения с реальными достижениями детей.

Педагогическая диагностика проводится в ходе наблюдений за поведением детей в группе, уровня их самостоятельности в быту, активностью в свободной и специально организованной деятельности, а также в процессе индивидуального обследования педагогом-дефектологом (логопедом). Она направлена на выявление структуры, характера и степени нарушения или отклонений в развитии, т.е. правильное диагностирование вторичных отклонений в развитии ребенка. Используется бальная система и критерии оценок, соответствующие возрастным возможностям детей.

## **2.2. Коррекционно-развивающая работа с детьми**

### **2.2.1. Комплексование программ**

Содержание данной работы берется из Примерной адаптированной основной образовательной программы дошкольного образования для детей раннего и дошкольного возраста с ОВЗ ПрАООП для детей с ТНР.

**Кроме того, используются:**

#### **А) вариативные образовательные программы дошкольного образования:**

- Образовательная программа дошкольного образования «Образовательная программа дошкольного образования для детей с тяжелыми нарушениями речи (общим недоразвитием речи) с 3 до 7 лет». Издание третье, переработанное и дополненное в соответствии с ФГОС ДО / Н.В. Нищева.

### **2.2.2. Содержание коррекционно-развивающей работы**

В соответствии со спецификой профессиональной деятельности образовательная область «Речевое развитие» ФГОС дошкольного образования выдвинута в рабочей программе на первый план, так как напрямую связана с реализацией профессиональных функций – в содержании работы выделяются следующие блоки:

1. Воспитание звуковой культуры речи (нормализация звукопроизношения) - развитие восприятия звуков родной речи и произношения.
2. Формирование элементарного осознания явлений языка и речи (развитие фонематического восприятия и слуха) – различение звука и слова, нахождение места звука в слове.

3. Развитие активного словаря – освоение значений слов и их уместное употребление в соответствии с контекстом высказывания, ситуацией, в которой происходит общение.
4. Формирование грамматического строя речи:
  - морфология (изменение слов по родам, числам, падежам);
  - синтаксис (освоение различных типов словосочетаний и предложений);
  - словообразование;
5. Развитие связной речи – монологической (рассказывание) и диалогической (разговорной).
6. Воспитание любви и интереса к художественному слову.

Данные задачи конкретизируются под особенности работы с детьми, имеющими ТНР (ФФНР, ОНР и др.) или специфические нарушения речи.

Конкретное содержание логопедической работы см. в комплексной программе воспитания и обучения детей с ТНР (п.2.2.1).

### 2.2.3. Перспективное и календарное планирование

В соответствии с содержанием профессиональной деятельности разработано планирование.

№ п/п	Содержание работы	Сроки	Планируемые результаты
1.	Проведение подгрупповой непосредственной образовательной деятельности «Формирование лексико-грамматических средств языка и развитие самостоятельной развернутой фразовой речи»	В течение учебного года	Календарно-тематическое планирование занятий по формированию лексико-грамматических средств языка.
2.	Индивидуально-подгрупповая логопедическая непосредственная образовательная деятельность по звукопроизношению и развитию фонематического слуха и восприятия	В течение учебного года	Ежедневное планирование индивидуальной, подгрупповой логопедической НОД.

### Перспективный план подгрупповых занятий с детьми

## Календарно-тематическое планирование по обучению грамоте :

Перспективный план по обучению грамоте в подготовительной группе. План составлен на основе парциальной программы **Н.В.Нищевой** "Обучение грамоте детей дошкольного возраста".

В соответствии с данной программой звуки позднего онтогенеза и соответствующие им буквы изучаются в последнюю очередь. Программа предлагает следующую последовательность изучения букв: **А, У, О, И, Т, П, Н, М, К, Б, Д, Г, Ф, В, Х, Ы, С, З, Ш, Ж, Э, Й, Е, Ё, Ю, Я, Ц, Ч, Щ, Л, Р, Ъ, Ь.**

№ учебной недели	Тема, № НОД	Содержание работы	Планируемые результаты	Источник
<b>Период работы(сентябрь, октябрь, ноябрь)</b>				
Диагностическое обследование				
1 -2 неделя (с 1-15 сентября)				
3 неделя (18-22 сентября)	Повторение и закрепление пройденного <b>№3</b>	Формирование умения различать звуки [А], [У], в ряду звуков, слияний гласных, в начале слов. Закрепление знания букв А, У. Печатание и чтение слияний АУ, УА. Закрепления навыка узнавания букв А, У в словах.	Уметь различать звуки [А], [У] в ряду звуков, слияний гласных, в начале слов. Уметь подбирать слова, начинающиеся со звуков [А], [У]. Уметь печатать и читать слияния АУ, УА.	«Обучение грамоте детей дошкольного возраста» Нищева Н.В. стр. 34
4 неделя (25-29 сентября)	Звук и буква О <b>№4</b>	Ознакомление с артикуляцией звука [О]. Формирование умения узнавать звук [О] в ряду гласных звуков., ударный начальный звук [О] в словах. Знакомство с буквой О. Конструирование и печатание буквы О. Формирование умения узнавать букву О в словах. Составление и чтение слияний: АО, ОА, УО, ОУ.	Уметь выделять звук [О] из ряда гласных звуков, начальный ударный из слов. Уметь печатать заглавную и прописную буквы Оо. Уметь находить букву О в словах. Уметь составлять и читать слияния: АО, ОА, УО, ОУ.	«Обучение грамоте детей дошкольного возраста» Нищева Н.В. стр. 36
5 неделя (02-06 октября)	Звук и буква И <b>№5</b>	Ознакомление с артикуляцией звука [И]. Формирование умения узнавать звук [И] в ряду гласных звуков, ударный начальный звук [И] в словах. Знакомство с буквой И.	Уметь выделять звук [И] из ряда гласных звуков, начальный ударный из слов. Уметь подбирать слова на заданный гласный звук. Уметь печатать	«Обучение грамоте детей дошкольного возраста» Нищева Н.В.

		Конструирование и печатание буквы И. Формирование умения узнавать букву И в словах. Составление и чтение слияний: ИА, АИ, ИУ, УИ, ИО, ОИ.	заглавную и прописную буквы Ии. Уметь находить букву И в словах. Уметь составлять и читать слияния: ИА, АИ, ИУ, УИ, ИО, ОИ.	стр. 40
<b>6 неделя (09-13 октября)</b>	Звук и буква Т <b>№6</b>	Ознакомление с артикуляцией звука [Т]. Формирование навыка выделения конечного и начального звука [Т] из слов. Формирование умения подбирать слова, заканчивающиеся звуком [Т]. Формирование умения подбирать слова, начинающиеся со звука [Т]. Формирование умения делить двусложные слов (ТАТА, ТОТО) на слоги. Знакомство с буквой Т. Конструирование и печатание буквы Т. Чтение обратных и прямых слогов с буквой Т. Чтение двусложных слов с буквой Т. Узнавание буквы Т в словах. Ознакомление с правилом: «Имена людей и клички животных пишутся с большой буквы».	Уметь узнавать звук [Т] в ряду звуков. Уметь выделять звук [Т] из конца и начала слов. Уметь подбирать слова, заканчивающиеся звуком [Т] и начинающиеся со звука [Т]. Уметь делить на слоги двусложные слова из одинаковых слогов. Уметь печатать заглавную и прописную буквы Тт. Уметь находить букву Т в словах. Уметь составлять и читать обратные и прямые слоги, односложные и двусложные слова с буквой Т. Знать правило: «Имена людей и клички животных пишутся с большой буквы».	«Обучение грамоте детей дошкольного возраста» Нищева Н.В. стр. 44
<b>7 неделя (16-20 октября)</b>	Повторение и закрепление пройденного <b>№7</b>	Подбор слов на заданные звуки. Синтез и анализ слогов из двух звуков. Слоговой анализ двусложных слов. Составление и чтение слогов и слов из пройденных букв. Формирование умения различать правильно и неправильно написанные буквы. Закрепление знания правила: «Имена людей и клички животных пишутся с большой буквы».	Уметь подбирать слова, начинающиеся с заданного звука. Уметь составлять слоги из данных звуков и анализировать слоги. Уметь читать слоги и слова из пройденных букв.	«Обучение грамоте детей дошкольного возраста» Нищева Н.В. стр. 48
<b>8 неделя (23-27 октября)</b>	Звук и буква П <b>№8</b>	Ознакомление с артикуляцией звука [П]. Формирование умения выделять конечный и начальный звук [П]. Формирование навыка подбора слов, заканчивающихся звуком [П]. Формирование навыка подбора слов, начинающихся со звука [П]. Деление двусложных слов (папа) на слоги. Знакомство с буквой П. Конструирование и печатание буквы П. Чтение обратных и прямых слогов с буквой	Уметь узнавать звук [П] в ряду звуков. Уметь выделять звук [П] из конца и начала слов. Уметь подбирать слова, заканчивающиеся звуком [П] и начинающиеся со звука [П]. Уметь делить на слоги двусложные слова из одинаковых слогов. Уметь печатать заглавную и прописную буквы Пп. Уметь находить букву П в словах. Уметь составлять и читать обратные и прямые слоги,	«Обучение грамоте детей дошкольного возраста» Нищева Н.В. стр. 51

		П. Чтение двусложных слов с буквой П. Узнавание буквы П в словах.	двусложные слова с буквой П.	
<b>9 неделя (30.10 -03 ноября)</b>	Повторение и закрепление пройденного <b>№9</b>	Совершенствование навыков определение места звука в слове, подбора слов с заданным звуком, звукового и слогового анализа предложений.	Уметь определять место заданного звука в слове, подбирать слова с заданным звуком, производить слоговой и звуковой анализ слов, предложений.	«Обучение грамоте детей дошкольного возраста» Нищева Н.В. стр. 55
<b>10 неделя (07-10 ноября)</b>	Звук и буква Н <b>№10</b>	Ознакомление с артикуляцией звука [Н]. Формирование умения выделять конечный и начальный звук [Н]. Формирование навыка подбора слов, заканчивающихся звуком [Н]. Формирование навыка подбора слов, начинающихся со звука [Н]. Деление двусложных слов (Нина, Ната, нота) на слоги. Буква Н. Конструирование и печатание буквы Н. Чтение обратных и прямых слогов с буквой Н. Чтение двусложных слов с буквой Н. Узнавание буквы Н в словах.	Уметь узнавать звук [Н] в ряду звуков. Уметь выделять звук [Н] из конца и начала слов. Уметь подбирать слова, заканчивающиеся звуком [Н] и начинающиеся со звука [Н]. Уметь делить на слоги двусложные слова. Уметь печатать заглавную и прописную буквы Нн. Уметь находить букву Н в словах. Уметь составлять и читать обратные и прямые слоги, двусложные слова с буквой Н.	«Обучение грамоте детей дошкольного возраста» Нищева Н.В. стр. 57
<b>11 неделя (13-17 ноября)</b>	Звук и буква М <b>№11</b>	Ознакомление с артикуляцией звука [М]. Формирование умения выделять конечный и начальный звук [М]. Формирование умения подбирать слова, заканчивающиеся звуком [М]. Формирование умения подбирать слова, начинающиеся со звука [М]. Формирование умения делить двусложные слова (мама, Тома, Тима, пимы) на слоги. Совершенствование навыка звукового анализа слов (МАК). Знакомство с буквой М. Конструирование и печатание буквы М. Чтение обратных и прямых слогов с буквой М. Чтение двусложных слов с буквой М. Узнавание буквы М в словах. Формирование понятия о предложении.	Уметь узнавать звук [М] в ряду звуков. Уметь выделять звук [М] из конца и начала слов. Уметь подбирать слова, заканчивающиеся звуком [М] и начинающиеся со звука [М]. Уметь делить на слоги двусложные слова. Уметь печатать заглавную и прописную буквы Мм. Уметь находить букву М в словах. Уметь составлять и читать обратные и прямые слоги, односложные и двусложные слова с буквой М. Иметь представление о том, что речь состоит из предложений, а предложения состоят из слов.	«Обучение грамоте детей дошкольного возраста» Нищева Н.В. стр. 62
<b>12 неделя (20-24 ноября)</b>	Повторение и закрепление пройденного	Различение звуков [Н] -[М] в ряду звуков, слогов, слов. Подбор слов на заданный звук. Синтез и анализ	Различать звуки [Н] -[М] в ряду звуков, слогов, слов. Уметь подбирать слова, начинающиеся	«Обучение грамоте детей дошкольного

	<b>№12</b>	<p>слогов из двух звуков. Слоговой анализ двусложных слов. Составление и чтение слогов и слов из пройденных букв.</p> <p>Закрепление знания правила: «Имена людей и клички животных пишутся с большой буквы».</p>	<p>с заданного звука. Уметь составлять слоги из данных звуков и анализировать слоги. Уметь читать слоги и слова из пройденных букв.</p>	<p>возраста» Нищева Н.В. стр. 66</p>
<b>13 неделя (27.11-1 декабря)</b>	<b>Звук и буква К №13</b>	<p>Ознакомление с артикуляцией звука [К]. Выделение конечного и начального звука [К]. Подбор слов, заканчивающихся звуком [К]. Подбор слов, начинающихся со звука [К]. Деление двусложных слов (маки, мука, кати) на слоги. Звуковой анализ слов (КОТ, КИТ, ПАУК). Конструирование и печатание буквы К. Чтение обратных и прямых слогов с буквой К. Чтение односложных и двусложных слов с буквой К. Узнавание буквы К в словах.</p>	<p>Уметь узнавать звук [К] в ряду звуков. Уметь выделять звук [К] из конца и начала слов. Уметь подбирать слова, заканчивающиеся звуком [К] и начинающиеся со звука [К]. Уметь делить на слоги двусложные слова, выполнять звуковой анализ слов. Уметь печатать заглавную и прописную буквы Кк. Уметь находить букву К в словах. Уметь составлять и читать обратные и прямые слоги, односложные и двусложные слова с буквой К.</p>	<p>«Обучение грамоте детей дошкольного возраста» Нищева Н.В. стр. 69</p>

### II период (декабрь, январь, февраль)

<b>14 неделя (04-08 декабря)</b>	<b>Звуки Б, Бь и буква Б №14</b>	<p>Ознакомление с артикуляцией звуков [Б] и Бь. Формирование понятий о твёрдости – мягкости, глухости – звонкости согласных звуков. Выделение начальных звуков [Б] и Бь с опорой на символы звука и слова. Подбор слов, начинающихся со звуков [Б] и Бь. Звуковой анализ слогов со звуками Б и Бь. Буква Б. Конструирование и печатание буквы Б. Чтение обратных и прямых слогов с буквой Б. Чтение односложных и двусложных слов с буквой Б. Узнавание буквы Б в словах. Выкладывание схемы предложения.</p>	<p>Уметь узнавать звук Б в ряду звуков, слогов, слов. Иметь понятие о твёрдости и мягкости, глухости и звонкости согласных звуков. Уметь выделять звуки Б и Бь из начала слова. Уметь подбирать слова, начинающиеся со звуков Б, Бь. Уметь выполнять звуковой анализ слов. Уметь находить букву Б в словах. Уметь составлять и читать обратные и прямые слоги, односложные и двусложные слова с буквой Б.</p>	<p>«Обучение грамоте детей дошкольного возраста» Нищева Н.В. стр. 85</p>
<b>15 неделя (11-15 декабря)</b>	<b>Повторение и закрепление пройденного №15</b>	<p>Упражнения в различении звуков Б-П. Узнавание буквы Б в словах. Закрепление понятий о твёрдости – мягкости и звонкости – глухости согласных звуков. Составление слов из данных слогов (ба-нан, бан-ка).</p>	<p>Уметь различать звуки Б - П в ряду звуков, слогов, в словах и предложениях. Уметь узнавать букву Б в словах, читать слоги, слова с новой буквой. Уметь</p>	<p>«Обучение грамоте детей дошкольного возраста» Нищева Н.В. стр. 90</p>



			составлять слова из двух данных слогов.	
<b>16 неделя (18-22 декабря)</b>	Звуки Д, ДЬ и буква Д <b>№16</b>	Ознакомление с артикуляцией звуков [Д] и ДЬ. Формирование понятий о твёрдости – мягкости, глухости – звонкости согласных звуков. Выделение начальных звуков [Д] и ДЬ с опорой на символы звука и слова. Подбор слов, начинающихся со звуков [Д] и ДЬ. Звуковой анализ слов (ДОМ, ДЫМ). Конструирование и печатание буквы Д. Чтение обратных и прямых слогов с буквой Д. Чтение односложных и двусложных слов с буквой Д. Узнавание буквы Д в словах.	Уметь узнавать звук Д в ряду звуков, слогов, слов. Иметь понятие о твёрдости и мягкости, глухости и звонкости согласных звуков. Уметь выделять звуки Ди ДЬ из начала слова. Уметь подбирать слова, начинающиеся со звуков Д, ДЬ. Уметь находить букву Д в словах. Уметь составлять и читать обратные и прямые слоги, односложные и двусложные слова с буквой Д. Уметь узнавать пройденные буквы в условиях наложения и «зашумления».	«Обучение грамоте детей дошкольного возраста» Нищева Н.В. стр. 93
<b>17 неделя (25-29 декабря)</b>	Повторение и закрепление пройденного <b>№17</b>	Упражнения в выделении начальных звуков из слов и соотнесении их с соответствующими буквами. Чтение слов и предложений с пройденными буквами.	Уметь выделять начальные звуки в словах и соотносить их с соответствующими буквами. Уметь составлять и читать слова с пройденными буквами. Уметь читать предложения с пройденными буквами.	«Обучение грамоте детей дошкольного возраста» Нищева Н.В. стр. 98
<b>18 неделя (10-19 января)</b>	Звуки Г, ГЬ и буква Г <b>№18</b>	Ознакомление с артикуляцией звуков [Г] и ГЬ. Формирование понятий о твёрдости – мягкости, глухости – звонкости согласных звуков. Выделение начальных звуков [Г] и ГЬ с опорой на символы звука и слова. Подбор слов, начинающихся со звуков [Г] и ГЬ. Звуковой анализ слогов со звуками Г и ГЬ. Определение места звука Г в слове. Буква Г. Конструирование и печатание буквы Г. Чтение обратных и прямых слогов с буквой Г. Чтение односложных и двусложных слов с буквой Д. Узнавание буквы Г в словах. Формирование понятия о предложении.	Уметь узнавать звук Г в ряду звуков, слогов, слов. Иметь понятие о твёрдости и мягкости, глухости и звонкости согласных звуков. Уметь выделять звуки Ги ГЬ из начала слова. Уметь подбирать слова, начинающиеся со звуков Г, ГЬ. Уметь находить букву Г в словах. Уметь составлять и читать обратные и прямые слоги, односложные и двусложные слова с буквой Д. Иметь понятие о предложении.	«Обучение грамоте детей дошкольного возраста» Нищева Н.В. стр. 101
<b>19 неделя (22-26</b>	Звуки Ф, ФЬ и	Ознакомление с артикуляцией	Уметь выделять начальные	«Обучение

января)	буква Ф №19	звуков [Ф], ФЬ. Формирование понятий о твёрдости – мягкости, глухости – звонкости согласных звуков. Выделение звуков [Ф] и ФЬ с из слов. Подбор слов, начинающихся со звуков [Ф] и ФЬ. Звуковой анализ слогов со звуками Ф и ФЬ. Упражнение в выделении начальных звуков в словах и их соотнесении с соответствующими буквами. Буква Ф. Конструирование и печатание буквы Ф. Чтение обратных и прямых слогов с буквой Ф. Чтение слов с буквой Ф. Узнавание буквы Ф в словах. Закрепление понятия о предложении.	звуки в словах и соотносить их с соответствующими буквами. Уметь узнавать звук Ф в ряду звуков, слогов, слов. Иметь понятие о твёрдости и мягкости, глухости и звонкости согласных звуков.. Уметь подбирать слова, начинающиеся со звуков Ф , ФЬ. Уметь находить букву Ф в словах. Уметь печатать заглавную букву Ф. Уметь составлять и читать обратные и прямые слоги и слова с буквой Ф. Иметь понятие о предложении.	грамоте детей дошкольного возраста» Нищева Н.В. стр. 112
20 неделя (29 января- 02 февраля)	Звуки В,ВЬ и буква В № 20	Ознакомление с артикуляцией звуков [В], ВЬ. Формирование понятий о твёрдости – мягкости, глухости – звонкости согласных звуков. Выделение звуков [В] и ВЬ из слов. Подбор слов, начинающихся со звуков [В] и ВЬ. Звуковой анализ слогов со звуками В и ВЬ. Упражнение в выделении начальных звуков в словах и их соотнесении с соответствующими буквами. Буква В. Конструирование и печатание буквы В. Чтение обратных и прямых слогов с буквой В. Чтение слов с буквой В. Узнавание буквы В в словах.	Уметь выделять начальные звуки из слов и соотносить их с соответствующими буквами. Уметь узнавать звук В в ряду звуков, слогов, слов. Иметь понятие о твёрдости и мягкости, глухости и звонкости согласных звуков. Уметь подбирать слова, начинающиеся со звуков В , ВЬ. Уметь печатать заглавную букву В. Уметь находить букву В в словах. Уметь составлять и читать обратные и прямые слоги и слова с буквой В.	«Обучение грамоте детей дошкольного возраста» Нищева Н.В. стр. 117
21 неделя (05-09 февраля)	ЗвукХ, ХЬ и буква Х №21	Ознакомление с артикуляцией звуков [Х], ХЬ. Закрепление понятий о твёрдости – мягкости, глухости – звонкости согласных звуков. Выделение звуков [Х] и ХЬ из слов. Подбор слов, начинающихся со звуков [Х] и ХЬ. Звуковой анализ слогов со звуками Х и ХЬ. Упражнение в различении звуков Х и К в ряду звуков, слогов, слов, предложениях. Упражнение в выделении начальных звуков в словах и их соотнесении с соответствующими буквами. Буква	Уметь определять начальные звуки в словах и соотносить их с соответствующими буквами. Уметь делить данные слова на слоги. Иметь понятие о твёрдости и мягкости, глухости и звонкости согласных звуков. Уметь различать твёрдые - мягкие, глухие - звонкие. Уметь подбирать слова на заданные звуки. Уметь различать звуки Х и К в ряду звуков, в слогах,	«Обучение грамоте детей дошкольного возраста» Нищева Н.В. стр. 127

		Х. Конструирование и печатание буквы. Чтение обратных и прямых слогов с буквой Х.	словах, предложениях. Уметь производить звуковой анализ данных слогов. Уметь печатать и конструировать букву Х. Уметь находить букву В в словах. Уметь читать слоги и слова .	
<b>22 неделя (12-16 февраля)</b>	Звук Ыи буква Ы. <b>№22</b>	Ознакомление с артикуляцией звука [Ы]. Упражнение в узнавании звука Ы в ряду звуков, слогов, слов. Упражнения в различении звуков Ы и И в словах. Упражнения в делении данных слов на слоги. Ознакомление с буквой Ы. Формирование навыка печатание буквы Ы, слогов и слов с ней. Совершенствование навыка звукового анализа трёхзвучных слов.	Уметь узнавать звук Ы в ряду звуков, слогов, слов различать его со звуком И. Уметь делить данные слова на слоги. Уметь печатать и конструировать букву Ы, читать слоги, слова Уметь производить звуковой анализ трёхзвучных слов..	«Обучение грамоте детей дошкольного возраста» Нищева Н.В. стр. 133
<b>23 неделя (19-23 февраля)</b>	Звук С , СЬ и буква С. <b>№23</b>	Ознакомление с артикуляцией звуков [С], СЬ. Закрепление понятий о твёрдости – мягкости, глухости – звонкости согласных звуков. Выделение звуков [С] и СЬ из слов. Подбор слов, начинающихся со звуков [С] и СЬ. Звуковой анализ слогов со звуками С и СЬ. Упражнение в определении места звука С в словах. Совершенствование навыка звукового анализа слов ( <b>СОМ, СЛОН</b> ). Буква С. Конструирование и печатание буквы. Чтение обратных и прямых слогов с буквой С. Упражнение в делении слов на слоги.	Уметь выделять начальные звуки в словах. Уметь различать мягкие и твёрдые, глухие и звонкие звуки. Уметь определять место звука С в словах. Уметь производить звуковой анализ трёхзвучных слов. Уметь печатать букву С, читать слоги, слова, предложения.	«Обучение грамоте детей дошкольного возраста» Нищева Н.В. стр. 138
<b>24 неделя (26 февраля - 01 марта)</b>	Звук З , ЗЬ и буква З <b>№24</b>	Ознакомление с артикуляцией звуков [З], [ЗЬ] . Закрепление понятий о твёрдости – мягкости, глухости – звонкости согласных звуков. Выделение звуков [З] и ЗЬ из слов. Подбор слов, начинающихся со звуков [З] и ЗЬ. Звуковой анализ слогов со звуками З и ЗЬ. Упражнение в определении места звука З в словах. Буква З. Конструирование и печатание	Уметь различать твердые и мягкие, глухие и звонкие согласные звуки. Умение выделять звуки З , ЗЬ из слов, подбирать слова на эти звуки. Определять место звуков в словах, различать звуки С и З, СЬ и ЗЬ в словах. Уметь конструировать и печатать	«Обучение грамоте детей дошкольного возраста» Нищева Н.В. стр. 145

		буквы. Чтение слогов. Слов, предложений с буквой З.	букву З, Составлять и читать слоги, слова, предложения с ней. Уметь составлять схему предложения.	
<b>25 неделя (04-07 марта)</b>	Звук Ш и буква Ш. №25	Ознакомление с артикуляцией звука Ш. Формирование умения выделять этот звук из ряда звуков, слогов, слов, определять его место звука в слове, различать его со звуком С. Совершенствование навыка звукового анализа слов (МИШКА). Ознакомление с буквой Ш. Формирование навыка чтения слогов, слов, и предложений с этой буквой. Формирование умения конструировать и печатать новую букву.	Уметь узнавать этот звук из ряда звуков, слогов, слов, определять его место звука в слове, различать со звуком С, знать, что звук Ш – всегда твёрдый глухой согласный звук. Уметь выполнять звуковой и слоговой анализ слов. Уметь узнавать букву Ш, читать слоги, слова, предложения с ней. Уметь конструировать и печатать букву Ш.	«Обучение грамоте детей дошкольного возраста» Нищева Н.В. стр. 151
<b>26 неделя (11-15 марта)</b>	Звук Ж и буква Ж. №26	Ознакомление с артикуляцией звука Ш. Формирование умения выделять этот звук из ряда звуков, слогов, слов, определять его место звука в слове, различать его со звуком С. Совершенствование навыка звукового анализа слов (ЖУК). Ознакомление с буквой Ш. Формирование навыка чтения слогов, слов, и предложений с этой буквой. Формирование умения конструировать и печатать новую букву. Совершенствование навыка узнавания пройденных букв в условиях наложения или «зашумления».	Уметь узнавать этот звук из ряда звуков, слогов, слов, определять его место звука в слове, различать со звуком С, знать, что звук Ж – всегда твёрдый звонкий согласный звук. Уметь узнавать букву Ш, читать слоги, слова, предложения с ней. Уметь конструировать и печатать букву Ш.	«Обучение грамоте детей дошкольного возраста» Нищева Н.В. стр. 159
<b>27 неделя (18-22 марта)</b>	Звук Э и буква Э. №27	Ознакомление с артикуляцией звука Э. Формирование умения выделять этот звук из ряда звуков, слогов, слов. Упражнение в делении данных слов на слоги. Ознакомление с буквой Э. Формирование навыка чтения слогов, слов, и предложений с этой буквой. Совершенствование навыка звукового анализа трёхзвучных слов. Формирование умения конструировать и печатать новую букву.	Умение узнавать звук Э из ряда звуков, слогов, слов. Уметь делить данные слов на слоги. Уметь конструировать и печатать новую букву, читать слоги, слова, предложения с ней. Уметь производить звуковой анализ трёхзвучных слов.	«Обучение грамоте детей дошкольного возраста» Нищева Н.В. стр. 170

<b>28 неделя (25-29 марта)</b>	Повторение и закрепление пройденного	Совершенствование навыков звукового и слогового анализа слов. Совершенствование навыков составления предложений по картинкам и анализа предложений. Чтение слов и предложений с пройденными буквами.	Уметь выполнять звуковой и слоговой анализ слов. Уметь составлять и читать слова с пройденными буквами.	«Обучение грамоте детей дошкольного возраста» Нищева Н.В. стр. 164
<b>III период (апрель, май)</b>				
<b>29 неделя (01-05 апреля)</b>	Звук Ц и буква Ц. <b>№28</b>	Ознакомление с артикуляцией звука Ц. Формирование умения выделять этот звук из ряда звуков, слогов, слов, определять его место звука в слове, различать его со звуком С и Т. Совершенствование навыка звукового анализа слов. Ознакомление с буквой Ц. Формирование навыка чтения слогов, слов, и предложений с этой буквой. Формирование умения конструировать и печатать новую букву. Совершенствование навыка узнавания пройденных букв в условиях наложения или «зашумления».	Уметь узнавать звук Ц из ряда звуков, слогов, слов, определять его место звука в слове, различать со звуком С, знать, что звук Ц – глухой и всегда твёрдый согласный звук. Уметь производить звуковой анализ слов из трёх-пяти звуков при условии, что их написание не расходится с произношением. Уметь узнавать букву Ц, читать слоги, слова, предложения с ней. Уметь конструировать и печатать букву Ц, узнавать условия наложения или «зашумления». Различать правильно и неправильно написанную букву Ц.	«Обучение грамоте детей дошкольного возраста» Нищева Н.В. стр.200
<b>30 неделя (08-12 апреля)</b>	Звук Ч и буква Ч. <b>№29</b>	Ознакомление с артикуляцией звука Ч. Формирование умения выделять этот звук из ряда звуков, слогов, слов, определять его место звука в слове, различать его со звуком СЬ и ТЬ. Закрепление о понятии звонкости и глухости, твёрдости и мягкости согласных звуков. Совершенствование навыка звукового анализа слов. Ознакомление с буквой Ч. Формирование навыка чтения слогов, слов, и предложений с этой буквой. Формирование умения конструировать и печатать новую букву. Совершенствование навыка узнавания пройденных букв в условиях наложения или «зашумления».	Уметь узнавать звук Ч из ряда звуков, слогов, слов, определять его место звука в слове, различать его со звуком СЬ и ТЬ. Знать, что звук Ч – глухой и всегда мягкий согласный звук. Уметь производить звуковой анализ слов из трёх-пяти звуков при условии, что их написание не расходится с произношением. Уметь узнавать букву Ч, читать слоги, слова, предложения с ней. Уметь конструировать и печатать букву Ч, узнавать условия наложения или «зашумления». Различать	«Обучение грамоте детей дошкольного возраста» Нищева Н.В. стр.204

			правильно и неправильно написанную букву Ч.	
<b>31 неделя (15-19 апреля)</b>	Звук Щ, буква Щ.  <b>№30</b>	Ознакомление с артикуляцией звука Щ. Формирование умения выделять этот звук из ряда звуков, слогов, слов, определять его место звука в слове, различать его со звуком СЪ. Закрепление о понятии звонкости и глухости, твёрдости и мягкости согласных звуков. Совершенствование навыка звукового анализа слов. Ознакомление с буквой Щ. Формирование навыка чтения слогов, слов, и предложений с этой буквой. Формирование умения конструировать и печатать новую букву. Совершенствование навыка узнавания пройденных букв в условиях наложения или «зашумления».	Уметь узнавать звук Щ из ряда звуков, слогов, слов, определять его место звука в слове, различать его со звуком СЪ и ТЪ. Знать, что звук Щ – глухой и всегда мягкий согласный звук. Уметь производить звуковой анализ слов из трёх-пяти звуков при условии, что их написание не расходится с произношением. Уметь узнавать букву Ч, читать слоги, слова, предложения с ней. Уметь конструировать и печатать букву Ч, узнавать условия наложения или «зашумления». Различать правильно и неправильно написанную букву Щ.	«Обучение грамоте детей дошкольного возраста» Нищева Н.В. стр.208
<b>32 неделя (22-30 апреля)</b>	ЗвукиЛ,ЛЪи буква Л.  <b>№32</b>	Ознакомление с артикуляцией звуков Л, ЛЬ. Закрепление о понятии звонкости и глухости, твёрдости и мягкости согласных звуков. Совершенствование навыка звукового анализа слов (ЛУНА, ЛЕС). Формирование навыка узнавания звуков Л и ЛЬ в ряду звуков, слогов, слов, в предложении. Ознакомление с буквой Л. Формирование навыков конструирования и печатания новой буквы, чтение новых слов и предложения с ней.	Уметь узнавать звуки Л и ЛЬ из ряда звуков, слогов, слов, в предложениях, различать их между собой. Уметь производить звуковой и слоговой анализ слов. Уметь печатать и конструировать букву Л, читать слова и предложения с ней.	«Обучение грамоте детей дошкольного возраста» Нищева Н.В. стр.215
<b>33 неделя (06-12 мая)</b>	Звуки Р,РЬ и буква Р  <b>№33</b>	Ознакомление с артикуляцией звуков Р, РЬ. Закрепление о понятии звонкости и глухости, твёрдости и мягкости согласных звуков. Совершенствование навыка звукового анализа слов (РОЗА, РЫБА). Формирование навыка узнавания звуков Р и РЬ в ряду звуков, слогов, слов, в предложении. Ознакомление с буквой Р. Формирование навыков	Уметь узнавать звуки Р и РЬ из ряда звуков, слогов, слов, в предложениях, различать их между собой. Уметь производить звуковой и слоговой анализ слов. Уметь печатать и конструировать букву Р, читать слова и предложения с ней.	«Обучение грамоте детей дошкольного возраста» Нищева Н.В. стр.220

		конструирования и печатания новой буквы, чтение новых слов и предложения с ней.		
<b>34 неделя (13-17 мая)</b>	Звуки Р-Л и буквы Р-Л  <b>№34</b>	Дифференциация звуков Р-Л. Совершенствование навыка звукового анализа слов ( <b>ЛУНА, РОЗА</b> ). Совершенствование навыка чтения слов и предложений с пройденными буквами.	Уметь различать звуки Р-Л. Уметь производить звуковой анализ, подбирать звуковые схемы к словам, производить слоговой анализ слов. Уметь печатать и конструировать буквы Р, Л, читать слова и предложения с этими буквами.	«Обучение грамоте детей дошкольного возраста» Нищева Н.В. стр.215,220
<b>35 неделя (20-24 мая)</b>	Звуки и буквы Й, Е, Ё, Ю, Я  <b>№35</b>	Ознакомление с артикуляцией звуков Й, Е, Ё, Ю, Я. Совершенствование навыка звукового анализа слов ( <b>ЮЛА</b> ). Совершенствование навыка чтения слов и предложений с пройденными буквами. Совершенствование навыков слогового анализа слов и предложений.	Уметь печатать и конструировать буквы Й, Е, Ё, Ю, Я., читать слова и предложения с этими буквами. Уметь делить данные слова на слоги, анализировать предложение и составлять его схему.	«Обучение грамоте детей дошкольного возраста» Нищева Н.В. стр.175,180, 185,188,192
<b>36 неделя (27-31 мая)</b>	Буквы Ь,Ь  <b>№36</b>	Ознакомление с буквами Ь,Ь. Формирование понятия о том, что эта буква не обозначает звука. Формирование навыков конструирования и печатания новой буквы, чтение новых слов и предложения с ней.	Знать что эта буквы Ь,Ь не обозначают звуков. Уметь конструировать и печатать новые буквы, читать слова с ними.	«Обучение грамоте детей дошкольного возраста» Нищева Н.В. стр.230, 236

### 2.3. Организационно-методическая работа

#### Планирование организационно-методической работы в дошкольной группе

№ п/п	Содержание работы	Сроки	Планируемые результаты
1.	Обследование детей, заполнение речевых карт.	До 15 сентября	Речевые карты.
2.	Составление и утверждение циклограммы рабочего времени учителя-логопеда, регламента индивидуально-подгрупповой логопедической НОД на год.	До 15 сентября	Циклограмма, регламент.
3.	Составление рабочей программы, годового плана работы учителя-логопеда.	До 15 сентября	Рабочая программа, годовой план работы.
4.	Составление перспективных и календарно-тематических планов работы на год.	До 15 сентября	Перспективный и календарный план работы.
5.	Планирование логопедической подгрупповой, индивидуальной НОД.	В течение года	Ежедневные планы работы, конспекты НОД.
6.	Ведение индивидуальных тетрадей детей, тетради взаимосвязи с работе с воспитателем.	В течение года	Инд. тетради, тетрадь взаимосвязи работы логопеда с воспитателем.



## 2.4. Работа с педагогами

### 2.4.1. Планирование работы с педагогами

#### Планирование работы с педагогами в дошкольной группе

№ п/п	Содержание работы	Сроки	Планируемые результаты
1.	<b>Взаимодействие в ходе организации коррекционно-педагогического процесса в группе</b>		
	1. Обсуждение результатов логопедической, психолого-педагогической диагностики детей и согласование психолого-педагогических характеристик воспитанников группы, деление детей на подгруппы.	Сентябрь	Результаты диагностики, психолого-педагогические характеристики детей, список подгрупп.
	2. Составление плана совместной работы на год, ведение тетради взаимосвязи учителя-логопеда с воспитателем.	В течение года	План совместной работы, тетрадь взаимосвязи.
	3. Организация и обогащение коррекционно-развивающего уголка в группе, корректирующий контроль.	Октябрь Декабрь Февраль Апрель	Оснащение коррекционно-развивающего уголка.
	4. Работа над индивидуальными заданиями логопеда во второй половине дня.	В течение года	Ежедневник воспитателя, тетрадь взаимосвязи, тетрадь для самостоятельной работы ребенка.
5. Организация совместной работы с родителями воспитанников.	В течение года	Протоколы родительских собраний, совместные проекты, досуги.	

	6. Совместная подготовка к праздникам и досугам.	В течение года	План годового круга праздников.
	7. Обсуждение рабочих моментов. Рекомендации по работе воспитателей в летний период.	Май	Письменный материал.
2.	<b>Взаимодействия со специалистами ДОУ</b>		
	1. Участие в реализации совместных проектов, отражающих специфику регионального компонента образования.	Сентябрь-октябрь, в течение года	Проект.
	2. Взаимодействие с инструктором по физ. развитию, муз. руководителем, медицинским работником, работающими с детьми с нарушениями речи.	В течение года	Анализ работы за год.
	3. Выступления на методических объединениях, педсоветах, совещаниях с обобщением и распространением опыта логопедической работы.	В течение года	Составление рекомендаций педагогам по использованию коррекционных приемов и методов в работе с детьми, имеющими нарушения речи.

#### **2.4.2. Планирование содержания совместной образовательной деятельности с воспитателями и специалистами**

##### **Планирование содержания совместной работы с воспитателями**

###### *Распределение обязанностей с педагогами*

Основными задачами совместной коррекционной работы логопеда и воспитателя являются:

- Практическое усвоение лексических и грамматических средств языка.
- Формирование правильного произношения.
- Подготовка к обучению грамоте, овладение элементами грамоты.
- Развитие навыка связной речи.

Вместе с тем функции воспитателя и логопеда должны быть достаточно четко определены и разграничены. Поэтому для планирования содержания совместной образовательной деятельности логопеда и воспитателя нужно сначала распределить между собой задачи коррекционно-педагогической работы (воспользуемся методическими разработками Е.Н.Нугумановой, Л.Р.Лизуновой).

### Диагностическая работа: взаимодействие воспитателя и логопеда

Воспитатель	Учитель-логопед
<p>Проводит диагностику общего развития.</p> <p>Сообщает логопеду результаты своих наблюдений за ребенком в различных видах деятельности; историю его раннего речевого развития и условия семейного воспитания.</p> <p>Опираясь на диагностические данные логопеда, планирует занятия с детьми, исходя из основных коррекционных задач.</p>	<p>Проводит ежегодное комплексное логопедическое обследование всех детей среднего и старшего дошкольного возраста, результаты которого отражает для каждой группы детей:</p> <ul style="list-style-type: none"> <li>• в "Экранах звукопроизношения", которые наглядно указывают на звуки, нарушенные в произношении каждого ребенка, а также этапы работы над ними;</li> <li>• "таблицах взаимодействия", где отражен уровень развития структурных компонентов речи;</li> <li>• "Листах учета результатов обследования детей", в которых каждый ребенок отнесен к одной из следующих групп: с нормальным речевым развитием, дефектами звукопроизношения (простая дислалия, сложная дислалия, стертая дизартрия), лексико-грамматическими нарушениями, недоразвитием фонематического восприятия, нарушениями слоговой структуры, испытывающие трудности в овладении языковым анализом и синтезом.</li> </ul>

## Коррекционная работа: взаимодействие воспитателя и логопеда

Воспитатель	Логопед
Осуществляет контроль за речью детей на занятиях и во время режимных моментов.	
Занимается развитием мелкой и артикуляционной моторики.	Оказывает воспитателю помощь в организации индивидуальной и групповой работы по развитию речи.
Оказывает помощь по автоматизации поставленных звуков.	Дает ежемесячные рекомендации по планированию групповых и подгрупповых игр и занятий с учетом возрастных норм и лексических тем, изучаемых в данный период.
Способствует совершенствованию грамматического строя речи, развитию фонематического восприятия и слоговой структуры.	
Проводит необходимую работу с родителями для оптимизации коррекционного процесса.	

В целях оптимизации данного процесса логопед проводит для воспитателей тематические семинар-практикумы в течение года. Логопед может рассказать, как для привлечения внимания детей к собственной речи в группе, воспитатель может использовать специальные фразы-стимулы для активизации у ребенка самоконтроля над речью. Например: «Скажи правильно», «Ты можешь сказать правильно», «Подумай, ты правильно сказал?», «Ты помнишь, как правильно надо говорить этот звук? Я знаю, ты уже умеешь правильно говорить» и т.д. При этом логопед может рассказать, как их использовать в режимных моментах, организуя специальные обучающие, провокационные и корректирующие ситуации.

## Профилактическая работа: взаимодействие воспитателя и логопеда

Воспитатель	Логопед
Организует такую предметную среду, которая способствует максимально полному раскрытию потенциальных речевых возможностей воспитанников, предупреждению у них трудностей в	Отслеживает соответствие развивающей среды возрастным потребностям детей. Дает рекомендации воспитателям по ее

речевом развитии. Уделяет повышенное внимание к детям с высокой степенью риска формирования речевых недостатков.	обогащению.
---	-------------

Конкретизация данных задач отражается в тетради взаимодействия учителя-логопеда и воспитателей, которая заполняется каждую неделю. Тетрадь отражает единый подход к комплексно-тематическому планированию работы воспитателей и логопедов, опирается на годовое планирование общих лексических тем (НОД).

*Комплексно-тематическое планирование (НОД)*

№ учебной недели	Лексическая тема
<b>1 -2 неделя (с 1-15 сентября) диагностика</b>	
<b>3 неделя (18-22 сентября)</b>	Осень. Ранняя осень. Осенние месяца
<b>4 неделя (25-29 сентября)</b>	Овощи. Труд взрослых на огороде
<b>5 неделя (02-06 октября)</b>	Фрукты
<b>6 неделя (09-13 октября)</b>	«Насекомые и пауки. Подготовка насекомых к зиме»
<b>7 неделя (16-20 октября)</b>	«Перелётные птицы, водоплавающие птицы. Подготовка птиц к отлёту»
<b>8 неделя (23-27)</b>	«Поздняя осень. Грибы и ягоды»

октября)	
<b>9 неделя (30.10 -03 ноября)</b>	«Домашние животные и их детёныши. Содержание домашних животных»
<b>10 неделя (07-10 ноября)</b>	«Дикие животные и их детёныши. Подготовка животных к зиме»
<b>11 неделя (13-17 ноября)</b>	«Осенние одежда, обувь и головные уборы»
<b>12 неделя (20-24 ноября)</b>	«Животные севера и холодных стран»
<b>13 неделя (27.11-1 декабря)</b>	«Зима. Зимние месяцы. Зимующие птицы.»

**II период (декабрь, январь, февраль)**

<b>14 неделя (04-08 декабря)</b>	«Дикие животные зимой»
<b>15 неделя (11-15 декабря)</b>	«Мебель, части мебели, назначение мебели. Материалы, из которых сделана мебель»
<b>16 неделя (18-22 декабря)</b>	«Посуда, виды посуды. Материалы, из которых сделана посуда»
<b>17 неделя (25-29 декабря)</b>	«Новый год»
<b>18 неделя (10-19 января)</b>	«Транспорт, виды транспорта. Профессии на транспорте»
<b>19 неделя (22-26 января)</b>	«Профессии взрослых. Трудовые действия»
<b>20 неделя (29 января- 02 февраля)</b>	«Труд на селе зимой»
<b>21 неделя (05-09 февраля)</b>	«Уголок планеты. Где мы живём»
<b>22 неделя (12-16 февраля)</b>	«Орудия труда. Инструменты»
<b>23 неделя (19-23 февраля)</b>	«Животные жарких стран и их детёныши. Повадки, образ жизни»
<b>24 неделя (26 февраля -01 марта)</b>	«Комнатные растения и уход за ними»
<b>25 неделя (04-07 марта)</b>	«Ранняя весна, весенние месяцы. Первые весенние цветы. Мамин праздник»
<b>26 неделя</b>	«Животный мир морей и океанов. Аквариумные и

(11-15 марта)	пресноводные рыбы»
27 неделя (18-22 марта)	«Наша Родина – Россия»
28 неделя (25-29 марта)	«Наш родной город»
29 неделя (01-05 апреля)	«Мы читаем. Творчество С.Я. Маршака»
30 неделя (08-12 апреля)	«Мы читаем. Творчество К.И. Чуковского»
31 неделя (15-19 апреля)	«Мы читаем. Творчество С.В. Михалкова»
32 неделя (22-30 апреля)	«Мы читаем. Творчество А.Л. Барто»
33 неделя (06-12 мая)	«ВОВ. День Победы»
34 неделя (13-17 мая)	«Поздняя весна. Растения и животные весной. Перелётные птицы весной»
35 неделя (20-24 мая)	«Мы читаем. Творчество А.С. Пушкина»
36 неделя (27-31 мая)	«Скоро в школу. Школьные принадлежности»

### Планирование содержания совместной работы со специалистами

Мероприятия	Срок	Ответственные
<b>Организационные мероприятия</b>		
Комплексное психолого-медико-педагогическое обследование детей ДОУ в ПМПК	Май	Заведующий ДОУ, логопед, медицинские работники
Комплектование групп (логопункта) с учетом рекомендаций ПМПК	Май-июнь	Заведующий ДОУ, логопед, психолог
Анкетирование родителей с целью получения информации о раннем психофизическом и речевом развитии детей и выявления запросов, пожеланий	Сентябрь	Логопед, старшая медсестра
Обсуждение и утверждение годового плана совместной работы участников	Сентябрь	Логопед, воспитатели

коррекционно-педагогического процесса		
Выставка книг, методических пособий, дидактических игр, используемых в коррекционно-педагогической и логопедической работе	Январь	Специалисты, логопед, психолог
Оформление стендов, папок-передвижек для родителей с рекомендациями профильных специалистов	Ежемесячно	Логопед, специалисты
Особенности речевого и психофизического развития детей с нарушениями в развитии (семинар)	Декабрь	Логопед, психолог, инструктор по физической культуре, старшая медсестра
Специфика работы воспитателей, специалистов с детьми с нарушениями в развитии речи (семинар-практикум)	Ноябрь	Логопед
Консультативно-информационная помощь воспитателям, специалистам, родителям:		
— организация индивидуальных занятий с ребенком;	Октябрь	
— методика проведения артикуляционной и пальчиковой гимнастики;	Октябрь	То же
— поддержка детской инициативы и самостоятельности в условиях коррекции речевой деятельности дошкольников;	Ноябрь	Заведующий ДОУ, логопед
— создание предметно-развивающей и обогащенной среды;	Декабрь	
— консультации по запросам	В течение года	
Инновации в дошкольном специальном образовании (педагогическая гостиная)	Апрель	Заместитель по УВР, педагоги
<b><i>Совместная коррекционно-педагогическая деятельность</i></b>		
Обследование различных сторон	Сентябрь	Воспитатели,



психофизического и речевого развития детей		специалисты
Составление индивидуальных планов (программ) коррекционно-педагогической и логопедической работы	— II —	То же
Корректировка календарно-тематических планов работы специалистов на основе обобщенных данных, полученных в ходе обследования, и других источников информации	Сентябрь — октябрь	Специалисты
Взаимопосещение занятий: групповых; — индивидуальных; — интегрированных	Декабрь— апрель	Логопед, специалисты
Проведение тематических родительских собраний	Октябрь, январь, май	Логопед, воспитатели, специалисты
Участие в работе психолого-педагогического консилиума	В течение учебного года	Специалисты, воспитатели, родители
<b><i>Аналитические мероприятия</i></b>		
Проведение психолого-педагогического и логопедического мониторинга	Декабрь - апрель	Специалисты, воспитатели
Анализ коррекционно-педагогической работы за год. Определение задач на новый учебный год (круглый стол)	Май	То же
Составление цифрового и аналитического отчета	— II —	Логопед
Выступление на итоговом педагогическом совете	— II —	— // —

## 2.5. Работа с родителями

### 2.5.1. Планирование задач и содержания

<b>1</b>	<b>Направлен</b>	Участие	в	Индивидуальн	Групповые	Оформление
----------	------------------	---------	---	--------------	-----------	------------

<b>ия деятельност и</b>	родительских собраниях	ые консультации, беседы	консультации	наглядной агитации
<b>2 Формы работы</b>	Выступления на родительских собраниях	Индивидуальн ые консультации, беседы, рекомендации по воспитанию и обучению детей	Групповая консультация	Стенд для родителей «Учимся, играя»  Папки- передвижки
<b>3 Цель</b>	1. Знакомство с задачами коррекцион ной работы в дошкольной группе (на пункте). 2. Повышение общего уровня компетентн ости родителей в вопросах развития ребенка и коррекции нарушений. 3. Формирова ние установки на оптимизаци ю детско- родительск их отношений.	1. Уточнение индивидуал ьных особенносте й ребенка, его характера и поведения. 2. Формирова ние представлен ий о возможност ях и ресурсах ребенка с ОВЗ. 3. Оказание психолого- педагогичес кой поддержки семье.	1. Знакомство с онтогенезо м функции и особенност ями ее восстановл ения в условиях домашнего воспитания и обучения. 2. Привлечен ие и активизаци я родителей к оказанию помощи детям в преодолени и трудностей в обучении. 3. Отработка навыков работы с детьми в домашних	Активное участие родителей в жизни группы – на уровне участия в проектировании предметно- развивающей среды и организации совместной образовательной деятельности с воспитанниками

				условиях, закреплени е знаний и представлений, сформированных в условиях группы (пункта).	
4	<b>Условия реализации</b>	<ul style="list-style-type: none"> <li>компетенция учителя-дефектолога в области детской физиологии, специальной педагогики и психологии, методиках развития, воспитания и обучения;</li> <li>активность учителя-дефектолога;</li> <li>заинтересованность родителей;</li> <li>своевременное анкетирование и выявление запросов родителей;</li> </ul>			Активность и заинтересованность родителей воспитанников группы
5	<b>Срок проведения</b>	сентябрь-май	В течение уч. года	сентябрь-май	Ежемесячно
6	<b>Отчетная документация</b>	Протоколы собраний.	Папка «Работа с родителями»	Папка «Работа с родителями»	Рекомендации по работе с детьми в домашних условиях.

## 2.5.2. Перспективное планирование взаимодействия с семьей

### Годовой план взаимодействия с семьями воспитанников

№	Формы и методы работы	Направление, тематика, содержание деятельности	Сроки
1	Анкеты, Речевые карты	Знакомство с индивидуальными особенностями ребёнка для повышения эффективности коррекционно-воспитательной работы, заполнение речевых	Сентябрь, май

		карт (ознакомительная).	
2	Беседы:  Ознакомительные	Установление доверительных отношений между семьёй и учителем-логопедом, создание полноценных условий для эмоционально-психического здоровья детей.	Ноябрь
	Индивидуальные	Сбор анамнестических данных детей, направленных в логопед группу.  Беседы по результатам комплексного психолого-логопедического обследования детей.  Ознакомление с индивидуальным планом работы на учебный год.  Совместное нахождение методов и способов логопедической помощи ребёнку.	сентябрь
	Тематические	Влияние среды общения на развитие ребёнка. Выявление потребностей детей в условиях семейного воспитания.	ноябрь-декабрь

3	Родительские собрания	<ul style="list-style-type: none"> <li>• Знакомство с графиком работы лог. гр. Требования, особенности и специфика занятий. Знакомство с результатами диагностики. Основные направления коррекционно-логопедической работы.</li> <li>• Подведение итогов за первое полугодие. Кратко осветить динамику речевого продвижения каждого ребёнка. Оценить роль каждой семьи в системе комплексного воздействия.</li> <li>• Подвести итоги всей коррекционной работы с детьми, дать рекомендации к их дальнейшему обучению (в детском саду, школе). Предложить ряд игр и упражнений, которые можно проводить с детьми в летний период.</li> </ul>	<p>сентябрь</p> <p>январь</p> <p>май</p>
4	Семинары-практикумы	<ul style="list-style-type: none"> <li>• "Артикуляционная гимнастика- и её роль в развитии речи"</li> <li>• "Рука развивает мозг ( игры на развитие мелкой моторики)"</li> <li>• "Роль дыхательной гимнастики в развитии речи"</li> </ul>	<p>октябрь</p> <p>ноябрь</p> <p>декабрь</p> <p>февраль</p>

		<ul style="list-style-type: none"> <li>• "Выполнение с детьми звукового анализа слов"</li> <li>• «Развитие высших психических функций у детей 5–6 лет в игре»</li> <li>• «Домашняя игротека»</li> </ul>	<p>март</p> <p>апрель</p>
5	Консультации (стенд в приёмной)	<ul style="list-style-type: none"> <li>• "Возрастные нормы произношения звуков"</li> <li>• «Причины задержки и нарушения речи в дошкольном возрасте»</li> <li>• «Дыхательная гимнастика для развития речи».</li> <li>• «Формирование графических навыков»</li> <li>• «Пальчиковая гимнастика».</li> <li>• «Что необходимо для правильного звукопроизношения?»</li> <li>• «Фонематический слух-основа правильной речи»</li> <li>• «Развитие внимания и наблюдательности».</li> <li>• «Готовность детей к</li> </ul>	<p>Сентябрь</p> <p>Октябрь</p> <p>Ноябрь</p> <p>Декабрь</p> <p>Январь</p> <p>Февраль</p> <p>Март</p> <p>Апрель</p> <p>май</p>

		школе»	
6	Публикации на сайтах	<ul style="list-style-type: none"> <li>• "Что такое ТНР?» - сентябрь</li> <li>• "Что такое алалия?" – октябрь</li> <li>• "Что такое ринолалия" – ноябрь</li> <li>• "Что такое дизартрия?"- декабрь</li> <li>• "Что такое дислалия"- январь</li> <li>• "Что такое заикание ?" – февраль</li> <li>• "Что такое брадилалия?" - март</li> <li>• "Что такое эхолалия?" – апрель</li> <li>• "Советы логопеда на лето" - май</li> </ul>	в течение года
7	Домашние тетради	Совместная работа с родителями по коррекции речевых нарушений у детей. Нацеливание родителей на необходимость помогать дома детям правильно произносить те или иные звуки и выполнять коррекционные задания.	в течение года

8	Педагогическая библиотека	Ознакомление родителей с популярной педагогической, логопедической и психологической литературой по различным проблемам	по запросу родителей в течение года
---	---------------------------	---	--

## 2.6. Оснащение кабинета

№ п/п	Содержание работы	Сроки	Результаты
1.	<p><b>Пополнение учебно-методического комплекса.</b></p> <ul style="list-style-type: none"> <li>- новинки методической литературы</li> <li>- пополнение имеющихся и создание новых картотек по коррекционной работе с детьми</li> <li>- пополнение консультаций для педагогов и родителей</li> </ul>	В течение года	Картотеки, методические разработки, книги консультации
2.	<p><b>Пополнение учебно-дидактического комплекса</b></p> <ul style="list-style-type: none"> <li>- новые игры и игрушки для работы с детьми</li> <li>- пособия для подгрупповой и индивидуальной работы с детьми.</li> </ul>	В течение года	Дидактические игры и пособия
3.	Пополнение канцелярии	В течение года	Канцелярские принадлежности, бумага, папки и т.д.



## 2.7. Повышение профессиональной квалификации

№ п/п	Содержание работы	Сроки	Результаты
1.	Участие в работе методического объединения учителей-логопедов ДОУ	В течение года	Письменные материалы
2.	Участие в педагогических советах, семинарах, консилиумах ДОУ	В течение года	Письменные материалы
3.	Просмотр открытых занятий, мастер-классов	В течение года	Письменные материалы, анализ просмотренных мероприятий
4.	Отслеживание и изучение новинок в методической литературе по внедрению ФАОП ДО в работу учителя-логопеда детского сада на сайтах «Детство-Пресс» и др. источниках	В течение года	Письменные материалы, презентации, консультации
5.	Участие в конкурсах	В течение года	Практические материалы
6.	Прохождение КПК, вебинаров, семинаров	В течении года	удостоверения

### **3. ОРГАНИЗАЦИОННЫЙ РАЗДЕЛ**

#### **3.1. Материально-технические условия: оснащение кабинета и документационное обеспечение**

Кабинет специалиста имеет зональную структуру. В нем можно выделить несколько основных зон:

1. Зона методического, дидактического и игрового сопровождения.
2. Информационная зона для педагогов и родителей.
3. Зона индивидуальной коррекции речи и психического развития.
4. Зона подгрупповых занятий.

С точки зрения оснащения кабинета и организации рабочего места специалиста в нем содержатся:

#### **1. Документы.**

- Инструктивно-нормативные документы (законы, постановления, положения, концепции).
- Программы и материалы, дополняющие программы.
- Документация учителя-логопедаобразовательной организации
  - Журнал учета посещаемости коррекционно-развивающих занятий детьми.
  - Журнал регистрации детей, нуждающихся в коррекционной (логопедической) помощи.
  - Речевая карта на каждого ребенка.
  - Годовой план работы учителя-логопеда (учителя-дефектолога) ДОУ.
  - Рабочая программа учителя-логопеда (учителя-дефектолога) ДОУ.
  - Тетради-дневники для методических рекомендаций родителям по организации занятий с детьми в домашних условиях.
  - Регламент коррекционно-развивающей НОД, утвержденный заведующим дошкольным образовательным учреждением.
  - Циклограмма работы учителя-логопеда, утвержденная руководителем дошкольного образовательного учреждения, согласованная с администрацией учреждения.
  - Копии отчетов об эффективности коррекционной (логопедической) работы за учебный год (не менее чем за последние три года).
  - Ежедневное планирование работы учителя-логопеда (учителя-дефектолога) (планирование индивидуальной работы).
  - Тетрадь взаимосвязи работы учителя-логопеда (учителя-дефектолога) и воспитателей группы.

**2. Диагностический материал (материал для обследования речи и интеллекта, систематизированный по возрастам и разделам: альбомы, папки, коробки).**

**3. Материал для проведения консультаций (материал по работе с родителями, воспитателями, педагогами: статьи, наглядность, планирование, материал из журналов, книг и т.д.).**

**4. Методический раздел.**

- Взаимосвязь с РПМПК.
- «Копилка учителя-дефектолога (логопеда)» (материал из опыта работы: доклады, конспекты занятий, лекций, сообщения, статьи, разработанные индивидуальные карты, программы, комплексы упражнений, игры и т.д.).
- Материал из опыта работы учителей-дефектологов, учителей-логопедов ДОУ и т.д.
- Методическая литература - библиотека.

**5. Наглядно-дидактический материал.**

**Дидактические материалы для обследования и коррекционной работы:**

- альбомы для обследования и коррекции звукопроизношения, слоговой структуры слов;
- наборы наглядно-графической символики (по темам: звуки, предлоги, схемы для звуко-слогового анализа и синтеза, схемы для составления предложений, рассказов, словообразовательные схемы и уравнения и т.п.);
- дидактические пособия по развитию словарного запаса: обобщающие понятия (посуда, овощи-фрукты, дикие и домашние животные, транспорт, детеныши животных, одежда, обувь и т.п.), целый предмет и его части, части тела человека, и животных, слова-действия, признаки предметов (качественные, относительные, притяжательные), слова – антонимы, слова – синонимы, слова с переносным значением и т.п.;
- дидактические пособия по развитию грамматического строя речи по темам: согласование существительных с прилагательными, глаголами, числительными; глаголов с местоимениями; простые и сложные предлоги; простые и сложные предложения; однородные члены предложения, картинки и с изображением предметов, объектов, обозначаемых родственными и однокоренными словами и т.д.;
- дидактические пособия по развитию связной речи: картины, серии картин; наборы предметных и сюжетных картинок для распространения или

уточнения сюжетной линии; игрушки для составления рассказов-описаний, сборники сказок, рассказов для составления пересказов, различные детские хрестоматии; загадки, потешки, поговорки, скороговорки (в зависимости от возраста и уровня речевого развития детей) и т.п.;

- дидактические пособия по развитию оптико-пространственных ориентировок: листы бумаги, плоскостные и объемные геометрические формы, настенные и настольные панно, модули, лабиринты и т.п.;
- дидактические пособия по развитию моторно-графических навыков: наборы для развития чувствительности и подвижности рук, настенные и настольные панно и модули, конструкторы, ручки, карандаши, фломастеры, глина, пластилин и т.п.;
- дидактические пособия по обучению элементам грамоты, разрезная азбука букв, схемы слов, контурные, силуэтные, объемные и др. изображения букв, изображения букв со смешанными или отсутствующими графическими элементами, рабочие тетради;

### ***Пособия для обследования и развития слуховых функций***

Звучащие игрушки, музыкальные инструменты (бубен, барабан, гитара, балалайка, гармошка, колокольчики) предметные картинки, обозначающие низко и высоко частотные слова (школа, чайник, щетка, шапка пирамида, лампа, ракета, лодка), сюжетные картинки.

### ***Пособия для обследования и развития интеллекта***

Пирамидки разной величины, кубики вкладыши, набор матрешек разного размера, счетные палочки, разрезные картинки (на 2,3,4 части), наборы картинок по тематическим циклам (для выделения 4-ой лишней), наборы парных картинок для сравнения, серии сюжетных картинок, альбом с заданиями на определение уровня логического мышления.

### **Пособия для обследования и развития фонематических процессов, формирования навыков языкового анализа и синтеза, обучения грамоте:**

- Разрезная азбука.
- Символы звуков, схемы для анализа и синтеза слогов, слов.
- Символы для составления картинно-графической схемы предложений.
- Символы простых и сложных предлогов.
- Наборы букв разной величины, печатные, наборы элементов букв, которые можно раскрасить, вырезать по контуру, заштриховать, слепить из теста, пластилина, сделать из проволоки, картона.

- Дидактические игры в соответствии с разделами коррекционно-развивающей работы с детьми с ТНР.

## **6. Оборудование.**

- Вспомогательные средства для исправления звукопроизношения (шпатели, ватные палочки, салфетки)
- Интерактивная панель «Колибри», ноутбук, принтер, игры «Мерсибо», на электронном носителе.
- Шумовые, музыкальные инструменты для развития слухового восприятия.
- Дыхательные тренажеры, игрушки, пособия для развития дыхания.

## **7. Мебель.**

- Парты – столы и стулья
- Классная доска, расположенная на уровне роста детей.
- Шкаф, стеллажи для наглядных пособий, дидактических игр и методической литературы.
- Настенное зеркало 50x100 см для индивидуальной работы над звукопроизношением, около окна, индивидуальные маленькие и средние зеркала по количеству детей.
- Стол возле настенного зеркала для индивидуальной работы с ребенком и несколько стульев.

## **3.2. Интерактивное сопровождение коррекционно-развивающей среды**

Кабинет оснащен ноутбуком и выходом в сеть интернет, что позволяет активно использовать ИКТ и формировать в течение года интерактивное образовательное пространство в соответствии с ФАОП для детей с ТНР.

**В ходе коррекционно-развивающего процесса используются специализированные компьютерные программы:**

- Комплекс интерактивных компьютерных игр и упражнений по развитию и коррекции внимания, восприятия, памяти, мышления (с электронной подпиской на портале Мерсибо).
- Интерактивная панель "Колибри"

Коррекционные задачи соотносятся с комплексами компьютерных игр и упражнений.

## Особенности проектирования интерактивной образовательной среды кабинета

Образовательные задачи	Старший дошкольный возраст (5-7 лет)
1 этап образовательной деятельности, связанный с формированием интерактивной образовательной среды на основе игры портала «Мерсибо»	
Различает на слух речевые и неречевые звучания, узнает знакомых людей и детей по голосу, дифференцирует шумы.	Эхо в горах
Понимает названия предметов обихода, игрушек, частей тела человека и животных, глаголов, обозначающих движения, действия, эмоциональные состояния человека, прилагательных, обозначающих некоторые свойства предметов.	Рабочий инструмент Фея Снеговик-слоговик
Произносит простые по артикуляции звуки, легко воспроизводит звуко-слоговую структуру двух-трехсложных слов, состоящих из открытых, закрытых слогов, с ударением на гласном звуке.	Артикуляционная гимнастика Болтушки-хохотушки Лишний слог Как это читать
Проявляет речевую активность, употребляет существительные, обозначающие предметы обихода, игрушки, части тела человека и животных, некоторые явления природы.	Корзинка для бабушки Твоё ТВ
Называет действия, предметы, изображенные на картинке, персонажей сказок.	Сыщик идёт по следу - 1 Приключения Буратино - 1
2 этап образовательной деятельности, связанный с формированием интерактивной образовательной среды на основе игры портала «Мерсибо»	
Понимает многие грамматические формы слов (косвенные падежи существительных, простые предложные конструкции, некоторые приставочные глаголы).	Удар-гол Сказочная ошибка

Понимает и выполняет словесную инструкцию взрослого из нескольких звеньев.	Бюро находок
Речевое сопровождение включается в предметно-практическую деятельность.	Бабушкины запасы
Повторяет двустишья и простые потешки.	Азбука для мальчиков Мечта поэта
3 этап образовательной деятельности, связанный с формированием интерактивной образовательной среды на основе игры портала «Мерсибо»	
Отвечает на вопросы с помощью не только отдельных слов, но и простых распространенных предложений несложных моделей, дополняя их жестами.	В гостях у сказки Танцы с папуасами
Речевое сопровождение включается в предметно-практическую деятельность.	Бабушкины запасы
Отражает в речи элементарные сведения о мире людей, природе, об окружающих предметах.	Бюро находок Прогулки с привидениями
Демонстрирует навыки фонематического восприятия.	Птенцы в беде Попугай Аленький цветочек Весёлые рыбаки!
Демонстрирует навыки слогового и звуко-буквенного анализа.	Срочная почта Фигурное катание В гостях у Джинна Богатый улов Все гости к нам

### 3.3. Организационные условия

#### 3.3.1. График работы учителя-логопеда на 2023-2024 учебный год

День недели	Продолжительность рабочего времени
-------------	------------------------------------

<b>Понедельник</b>	с 08:00 по 12:00
<b>Вторник</b>	с 14:00 по 18:00
<b>Среда</b>	с 08:00 по 12:00
<b>Четверг</b>	с 14:00 по 18:00
<b>Пятница</b>	с 08:00 по 12:00

В соответствии с письмом Минобрнауки РФ от 24.09.2009 N 06-1216 "О совершенствовании комплексной многопрофильной психолого-педагогической и медико-социально-правовой помощи обучающимся, воспитанникам», на каждого ребенка с ОВЗ:

- в рамках диагностического направления работы может быть выделено 3,5 часа в год : первичное обследование и оценка адаптированности – 2 часа, 1 час на мониторинг индивидуального развития и 0,5 часа – на беседу с родителями для сбора анамнеза;
- в рамках коррекционно-развивающего направления работы может быть выделено 25 часов в год на реализацию индивидуальной образовательной программы и 20 часов в неделю на реализацию дошкольной образовательной программы (на группу);
- в рамках консультационного и просветительского направления при реализации индивидуальных форм сопровождения родителей предполагают 4 часа в год, в рамках группового – 3,75 часа на дошкольную группу: в целом, 7, 75 часов в год на группу воспитанников с ОВЗ.

### 3.3.2. График организации образовательного процесса

<b>Сроки</b>	<b>Образовательная деятельность</b>
1-15 сентября	Диагностика психического развития детей. Заполнение речевых карт, документации логопедического кабинета
18 сентября – 15 мая	Фронтальные, подгрупповые, индивидуальные занятия По расписанию
15 мая – 31 мая	Итоговая (мониторинговая) диагностика речевого развития детей. Заполнение документации.

### 3.3.3. Годовой план профессиональной деятельности



№ п/п	Вид деятельности	Содержание	Сроки
1.	Организационная	<ul style="list-style-type: none"> <li>• Подготовка кабинета к новому учебному году.</li> <li>• Составление графика работы.</li> <li>• Составление списка детей, зачисленных в группу.</li> <li>• Составление годового плана.</li> <li>• Составление перспективного плана работы.</li> <li>• Составление расписания коррекционно-развивающих занятий.</li> <li>• Оформление журнала учета проведенных занятий и посещения их детьми.</li> <li>• Подготовка анкет для родителей.</li> <li>• Подготовка и заполнение карт психолого-педагогического обследования детей.</li> <li>• Написание индивидуальных планов.</li> <li>• Оформление тетрадей взаимосвязи с воспитателями.</li> </ul>	Сентябрь-октябрь
		Написание анализа работы за учебный год	Апрель-май
2.	Диагностическая	Сбор медицинских и педагогических сведений о раннем развитии ребенка (вновь прибывшие дети)	Сентябрь
		Психолого-педагогическое наблюдение  Динамическое наблюдение, промежуточные срезы	В течение года
		Профилактическая работа. Выявление детей с нарушениями в психофизическом развитии через обследование в ДОУ.	Январь
3.	Коррекционно-	Развитие мотивации детей к	В течение года

	педагогическая	<p>коррекционно-развивающим занятиям</p> <p>Написание и дополнение конспектов занятий</p> <p>Проведение фронтальных, подгрупповых и индивидуальных занятий согласно расписанию:</p> <p>Коррекционная работа с детьми, предполагающая коррекцию и развитие психических процессов, обучение игре, развитие моторики (общей, мелкой, артикуляционной), продуктивной деятельности;</p> <p>Коррекционная работа по предупреждению вторичных нарушений, следующих за первичными, и тесно с ними связанными трудностями в общении, поведении и разных видах деятельности ребенка дошкольного возраста.</p>	
4.	Информационно-аналитическая	<p>Формирование банка данных о детях с ОВЗ</p> <p>Анкетирование родителей</p>	<p>В течение года</p> <p>Сентябрь</p>
5.	Методическая	<p>Отслеживание и изучение новинок в методической литературе, журналах</p> <p>Оснащение кабинета методическими, дидактическими пособиями.</p> <p>Участие в конкурсах различного уровня</p>	В течение года
6.	Консультативная	Работа с педагогами	
		<p>Составление задач на год со всеми узкими специалистами</p> <p>Проведение коррекционно —</p>	В течение года

	<p>педагогической работы в тесном сотрудничестве с воспитателями группы.</p> <p>Консультирование воспитателей, музыкального руководителя, руководителя по физическому воспитанию, психолога по волнующим их вопросам, касающихся особенностей и специфики работы с конкретным ребенком либо с группой/подгруппой воспитанников.</p> <p>Подготовка детей к участию в праздниках, утренниках, конкурсах совместно с музыкальным руководителем</p>	
	<p>Работа с родителями</p> <p>Индивидуальное консультирование по итогам психолого-педагогического обследования детей</p> <p>Проведение бесед, консультаций</p> <p>Выступление на родительских собраниях</p> <p>Приглашение родителей на индивидуальные занятия,</p> <p>Оформление информационных стендов, тематических выставок книг, папок – передвижек.</p>	<p>Сентябрь-октябрь, апрель – май</p> <p>В течение года</p>

### 3.4. Методическое обеспечение рабочей программы и образовательных областей

Дети с ТНР

Методическое обеспечение образовательной области «Речевое развитие»

№ пп	Автор	Наименование издания	Издательство	Год
------	-------	----------------------	--------------	-----

	<b>составитель</b>			<b>издания</b>
1	Нищева Т.В.	Планирование коррекционно-развивающей работы в группе компенсирующей направленности для детей с тяжелыми нарушениями речи(ОНР) и рабочая программа учителя-логопеда	Детство-пресс	2015
2	Н.Э.Теремкова	Логопедические домашние задания для детей 5-7 лет с ОНР	Гном и Д	2007
3	Н.В. Нищева	«Обучение грамоте детей дошкольного возраста» (парциальная программа)	Детство-Пресс	2020
4				
5				
6				

### **Демонстрационный материал и тетради**

<b>№ пп</b>	<b>Автор составитель</b>	<b>Наименование издания</b>	<b>Издательство</b>	<b>Год издания</b>
1	Н.В. Нищева	Занимаемся вместе. Старшая логопедическая группа: Домашняя тетрадь. Часть 2.	Детство-пресс	2018
2	Н.В. Нищева	Веселая артикуляционная гимнастика. ФГОС	Детство-пресс	2018
3	Арбекова Н.Е.	Карточки по лексическим темам «Овощи и Фрукты»	Гном и Д	2012
4	Н.В.Нищева	Тетрадь взаимосвязи учителя-логопеда с воспитателями старшей группы	Детство-пресс	2022
5				

### **3.6. Описание вариативных форм, способов, методов и средств реализации рабочей программы**

#### **3.6.1. Формы организации профессиональной деятельности**

В процессе реализации рабочей программы используются различные формы организации образовательной деятельности.

<b>Совместная образовательная деятельность учителя-логопеда с детьми</b>		<b>Самостоятельная деятельность детей</b>	<b>Образовательная деятельность в семье</b>
<b>Непосредственно образовательная логопедическая деятельность</b>	<b>Образовательная деятельность в режимных моментах</b>		
<ul style="list-style-type: none"> <li>• Подгрупповая НОД.</li> <li>• ККРЗ: комплексные коррекционно-развивающие занятия.</li> <li>• Интегрированные занятия с воспитателем и специалистами.</li> <li>• Комплексные (бинарные) занятия с воспитателем и специалистами.</li> <li>• Индивидуальная НОД.</li> <li>• Дидактические игры.</li> <li>• Настольно-печатные игры.</li> <li>• Компьютерные обучающие игры и программы.</li> <li>• Речевые задания и упражнения.</li> </ul>	<ul style="list-style-type: none"> <li>• Пальчиковые игры и упражнения.</li> <li>• Мимические, логоритмические, артикуляционные дыхательные гимнастики.</li> <li>• Речевые дидактические игры.</li> <li>• Коммуникативно-речевые практикумы.</li> <li>• Чтение в литературном уголке.</li> <li>• Тренинги (действия по речевому образцу учителя-логопеда).</li> <li>• Логопедические досуги.</li> <li>• Праздники, развлечения.</li> </ul>	<ul style="list-style-type: none"> <li>• Сюжетно-ролевые игры.</li> <li>• Дидактические игры.</li> <li>• Настольно-печатные игры.</li> <li>• Словотворчество.</li> <li>• Совместная продуктивная и игровая деятельность.</li> <li>• Работа в тетради для самостоятельной работы.</li> <li>• Разучивание скороговорок, чистоговорок, стихотворений.</li> </ul>	<ul style="list-style-type: none"> <li>• Выполнение рекомендаций учителя-логопеда по исправлению нарушений в речевом развитии.</li> <li>• Речевые игры.</li> <li>• Беседы.</li> <li>• Чтение книг, рассматривание иллюстраций.</li> <li>• Заучивание скороговорок, потешек, чистоговорок, стихотворений.</li> <li>• Поручения логопеда.</li> <li>• Наблюдения.</li> <li>• Совместная проектная деятельность.</li> </ul>

## **Непосредственная образовательная деятельность**

Количество и продолжительность непосредственной образовательной деятельности (НОД) устанавливаются в соответствии с санитарно-гигиеническими нормами и требованиями (СанПиН 2.4.1.3049-13). Продолжительность занятий 30 мин. Перерывы между занятиями должны быть не менее 10 мин. На 12-15-й минуте занятия целесообразно проводить физкультминутку (1,5—2 мин.) для предупреждения переутомления детей. С этой целью занятия, требующие умственного напряжения, должны чередоваться с занятиями подвижного характера.

Индивидуальные занятия составляют существенную часть работы учителя-логопеда в течение каждого рабочего дня и недели в целом. Они направлены на осуществление коррекции индивидуальных недостатков психофизического, речевого развития воспитанников, создающие определённые трудности в овладении программой. Частота проведения индивидуальных занятий определяется характером и степенью выраженности нарушения, возрастом и индивидуальными психофизическими особенностями детей, продолжительность индивидуальных занятий 15-20 мин.

## **Совместная образовательная деятельность**

**В рамках организации совместной образовательной деятельности с детьми также реализуются следующие виды культурных практик:**

- Коммуникативно-речевые практикумы.
- Коммуникативно-познавательные практикумы.
- Коммуникативно-художественные практикумы.
- Практики организации творческой деятельности.

**Наиболее эффективными формами работы для поддержки детской инициативы при этом являются следующие:**

- Специально – организованная познавательная деятельность.
- Совместная исследовательская деятельность взрослого и детей - опыты и экспериментирование с природным и бросовым материалами.
- Индивидуально – совместная деятельность в уголке игр с песком и водой.
- Совместная деятельность взрослого и детей по преобразованию предметов рукотворного мира и живой природы.
- Совместная творческая деятельность взрослого и детей.
- Совместная проектная деятельность с другими детьми и родителями.

### 3.6.2. Специальные методы и технологии организации образовательной деятельности

В работе учителя-логопеда используются общие и специальные методы коррекционно-развивающей работы:

#### Общие методы коррекционной работы:

1. Наглядные: непосредственное наблюдение и его разновидности; опосредованное наблюдение (изобразительная наглядность: рассматривание игрушек и картин, рассказывание по игрушкам и картинам) и др.
2. Словесные: чтение и рассказывание художественных произведений; пересказ; обобщающая беседа; рассказывание с опорой и без опоры на наглядный материал; заучивание наизусть стихов, небольших рассказов, скороговорок, чистоговорок и др.
3. Практические: дидактические игры и упражнения; игры-драматизации и инсценировки; хороводные игры и др.

Перечисленные методы приобретают **коррекционную специфику** при работе с детьми, имеющими ОВЗ. Наглядные методы в работе предполагают показ детям пособий, картин, демонстрацию фильмов, мультимедийных презентаций, обеспечивающих полисенсорную основу восприятия информации. При этом необходимо учитывать особенности дошкольников с нарушениями в развитии (меньший объем восприятия, его замедленный темп, неточности) и применять доступные и качественные наглядные средства (натуральные, изобразительные, символические), строго дозировать и структурировать предлагаемый материал. Кроме того, необходимо заранее подготовить чёткие комментарии, обобщение информации, выделение главного в содержании, предусмотреть активное включение детей в процесс работу на занятиях по различным образовательным областям.

Использование практических методов требует учитывать особенности дошкольников с нарушениями развития (меньший практический опыт, специфика понимания речи, возможное превалирование наглядных форм мышления).

Словесные методы обучения (рассказ, беседа, объяснение и др.) имеют наибольшую специфику в процессе обучения детей с нарушениями в развитии: метод «малых порций» (дробление материала на несколько смысловых частей), сопровождение устного высказывания дефектолога визуальными материалами; привлечение внимания детей к новым словам и определениям с помощью

игровых приёмов; алгоритмизированное и структурированное объяснение нового материала; смена деятельности обучающихся (узнавание, воспроизведение, применение); использование приёмов, направленных на развитие наблюдательности, сравнения, аналогии, выделения главного, обобщения и др.

Как правило, практические, наглядные и словесные методы используются в комплексе, что позволяет формировать у детей с нарушениями в развитии сенсомоторную основу понятий об окружающем мире, помогает им более точно, полноценно воспринимать и осмысливать информацию, удерживать её и перерабатывать.

**Специальные методы работы дифференцируются под образовательные области.**

### **Образовательная область «Социально-коммуникативное развитие»:**

- Методы, обеспечивающие эмоциональность восприятия.
- Методы формирования социально-бытовой ориентировки.
- Методы координации разных видов деятельности.
- Методы обучения сюжетно-ролевой игре.
- Методы и приемы, способствующие достижению минимально возможного уровня, позволяющего действовать ребенку самостоятельно.
- Методы, повышающие познавательную активность в области социально-нравственных ориентировок.
- Методы коррекции формирующихся у детей социальных, нравственных и патриотических представлений.
- Методы, направленные на присвоение детьми норм и ценностей, принятых в обществе, включая моральные и духовно-нравственные ценности.

### **Образовательная область «Познавательное развитие»:**

- Методы здоровьесбережения и методы позитивного воздействия на психомоторное развитие ребенка.
- Сенсомоторные методы.
- Методы организации психических процессов.
- Методы развития слухового восприятия.
- Наглядно-слуховой метод.
- Зрительно-двигательный метод.
- Методы обучения конструированию.
- Методы формирования пространственных ориентировок.



- Методы двуполушарного подхода.
- Методы развития эмоционального и социального интеллекта.

### **Образовательная область «Речевое развитие»:**

- Методы развития ручной моторики и тонкой моторики пальцев рук.
- Методы формирования языковой установки.
- Методы формирования системы языковых ориентировок.
- Наглядно-слуховой метод.
- Методы развития и коррекции слухового восприятия.
- Вербально-тональный метод.
- Методы развития коммуникации, речевой деятельности и языка, как средства, обеспечивающего развитие речи и мышления.
- Методы коррекции речи.
- Методы профилактики и пропедевтики нарушений чтения и письма.

В качестве приоритетных для учителя-логопеда при этом выступают, согласно ПрАООП для детей с ТНР, методы наблюдения за объектами, демонстрации объектов, обыгрывание, рассматривание иллюстративного материала, драматизация, элементарные опыты, упражнения и различные игры, методы нормализации речевой среды для развития невербальной и вербальной коммуникации, а также психотерапевтические методы и приемы (артпедагогика, приемы релаксации и самовнушения и др.).

Особое внимание следует уделить применению индивидуально ориентированных специфических методов и приёмов коррекционно-логопедической работы: для детей с артикуляционными расстройствами необходимы специфические приёмы нормализации речевой моторики (дифференцированный логопедический массаж, артикуляционная гимнастика); для детей с фонологическим дефицитом – методы и приемы, лежащие в основе формирования системы фонематического восприятия (фонетическая ритмика, методы развития слухового и речевого восприятия и др.); для детей с заиканием – методы нормализации темпо-ритмической организации речи (логопедическая ритмика и др.); для детей с общим недоразвитием речи – методы активизации речи, методы формирования всех компонентов речевой деятельности в течение пребывания ребёнка в детском саду. Кроме того, в работе с детьми, имеющими ТНР, активно используются компьютерные технологии и дидактические пособия, визуальные средства, обеспечивающие реализацию «обходных путей» развития и сенсорной интеграции, недостаточности слухо-зрительного и речедвигательного анализаторов при различных формах речевой патологии.

Технологии коррекционно-развивающей работы могут быть представлены в виде схемы.

### Технологии коррекционно-развивающей работы



### 3.7. Взаимодействие с другими специалистами

#### Схема взаимодействия специалистов



Работой по образовательной области *«Речевое развитие»* руководит учитель-логопед, а другие специалисты подключаются к работе и планируют образовательную деятельность в соответствии с рекомендациями учителя-логопеда.

В работе по образовательной области *«Познавательное развитие»* участвуют воспитатели, педагог-психолог, учитель-логопед. Педагог-психолог руководит работой по сенсорному развитию, развитию высших психических функций, становлению сознания, развитию воображения и творческой активности, совершенствованию эмоционально-волевой сферы.

Воспитатели работают над развитием любознательности и познавательной мотивации, формированием познавательных действий, первичных представлений о себе, других людях, объектах окружающего мира, о свойствах и отношениях объектов окружающего мира, о планете Земля как общем доме людей, об особенностях ее природы, многообразии стран и народов мира. Учитель-логопед подключается к этой деятельности и помогает воспитателям выбрать адекватные методы и приемы работы с учетом индивидуальных особенностей и возможностей каждого ребенка с ОНР и этапа коррекционной работы.

Основными специалистами в области *«Социально-коммуникативное развитие»* выступают воспитатели и учитель-логопед при условии, что остальные специалисты и родители дошкольников подключаются к их работе.

В образовательной области *«Художественно-эстетическое развитие»* принимают участие воспитатели, музыкальный руководитель и учитель-логопед, берущий на себя часть работы по подготовке занятий логопедической ритмикой.

Работу в образовательных области *«Физическое развитие»* осуществляют инструктор по физическому воспитанию при обязательном подключении всех остальных педагогов и родителей дошкольников.

### **3.8. Сотрудничество с семьей. Формы совместной образовательной деятельности с родителями**

Во время реализации рабочей программы используется схема взаимодействия с родителями, предложенная А.А. Петрикевич, В.П. Дубровой. Они делят всю работу с родителями на 5 этапов.

**1 этап** - моделирование взаимодействия. При этом необходим учета особенностей каждой семьи, т.е. *индивидуального подхода*. Для анализа данного вопроса предлагается ряд *критериев*:

- 1) проведение в ДОО социологических срезов для получения данных о семьях;
- 2) изучение уровня педагогической культуры родителей и стилей семейного воспитания;
- 3) использование разнообразных форм коллективной и индивидуальной работы;
- 4) изучение запросов, нужд, интересов родителей в соответствии с образовательными потребностями детей с ОВЗ;
- 5) выявление, обобщение, внедрение передового опыта семейного воспитания;
- 6) изучение мнения родителей о работе ДОО и взаимодействии с педагогическим коллективом.

**2 этап** - установление между воспитателями и родителями благоприятных межличностных отношений с установкой на деловое сотрудничество.

#### **Основные формы взаимодействия с семьей**

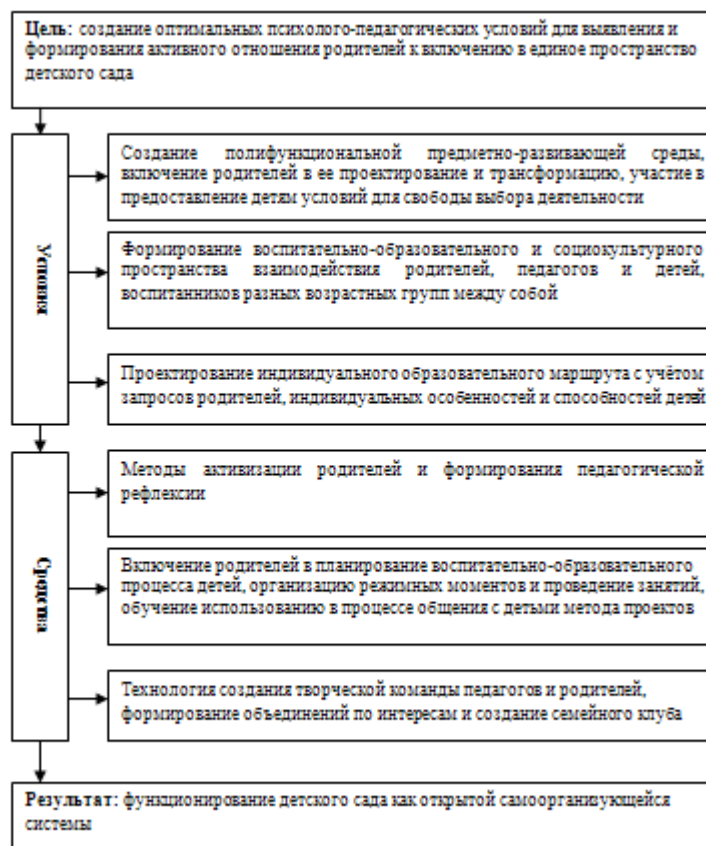
Информационно-аналитические	анкетирование, опрос
Наглядно-информационные	информационные стенды, папки-передвижки
Познавательные	родительские собрания, консультации, мастер-классы
Досуговые	праздники, досуговые спортивные мероприятия

### Схема. Методы активизации родителей



**3 этап** - формирование у родителей более полного образа ребенка и правильного его восприятия, включение родителей в образовательное пространство.

**Модель включения родителей в воспитательно-образовательное и коррекционно-развивающее пространство ДОО**



Включение родителей в образовательное и коррекционно-развивающее пространство предполагает:

**Информационно-просветительское направление**, опирающееся на методы организации участия родителей в педагогических семинарах, в тематических родительских собраниях в ДОО, подготовка и предоставление родителям информационных листов, тематические беседы-консультации родителей, беседы-обсуждения данных специальной литературы, совместный с родителями просмотр видеоматериалов о развитии слабовидящих детей с их последующим обсуждением, организация в социальных сетях обмена информацией.

**Консультативно-диагностическое направление**, включающее методы индивидуального консультирования семьи, методы проведения тематических консультации, разработки тематических информационных листов, моделирования педагогических ситуаций, просмотра видеоматериалов с обсуждением.

**Интерактивное дидактико-ориентированное направление** предполагает использование методов игрового обучения: используются

- игры, способствующие развитию чувства взаимного доверия;
- игры, ориентированные на развитие объединенного внимания ребенка с ОВЗ и родителя;
- игры, стимулирующие речевое развитие ребенка; игры, стимулирующие и побуждающие ребенка с ОВЗ к подражанию;
- игры, активизирующие слух, обогащающие слуховые впечатления, способствующие развитию у ребенка с ОВЗ слухо-двигательной координации;
- игры на обогащения тактильных ощущений у ребенка с ОВЗ;

***Психолого-педагогическое сопровождение ребенка с ОВЗ***  
(психокоррекционное сопровождение ребенка, компенсаторно-развивающее сопровождение ребенка с ОВЗ специалистом коррекционного профиля).

**4 этап** - изучение педагогической позиции родителей и ознакомление с проблемами семьи в воспитании и обучении дошкольника в связи с особенностями его развития и ОВЗ.

**В связи с этим происходит конкретизация форм сотрудничества в рамках интеграции познавательного и речевого развития обучающихся (на основе ПрООП дошкольного образования):**

- Ознакомление родителей с основными показателями речевого и познавательного развития детей.
- Индивидуальное обсуждение с родителями результатов обследования познавательно - речевого развития детей при их личной встрече со специалистом.
- Привлечение родителей к проведению работы в семье по расширению кругозора детей посредством чтения по рекомендованным спискам произведений художественной литературы и участия в литературных, математических и др. праздниках.
- Линия родительских достижений проявляется актуализацией и развитием установок на развитие и воспитание ребенка с нарушениями в развитии.
- Участие родителей в игротеках.
- Просмотр видео- и прослушивание аудиоматериалов, связанных с познавательно - речевым и двигательным развитием детей.

Консультирование родителей связано со спецификой ОВЗ и особых образовательных потребностей детей.

**Ориентируясь на детей с ТНР, консультации их родителей, как и другие формы совместной деятельности с семьей, включают:**

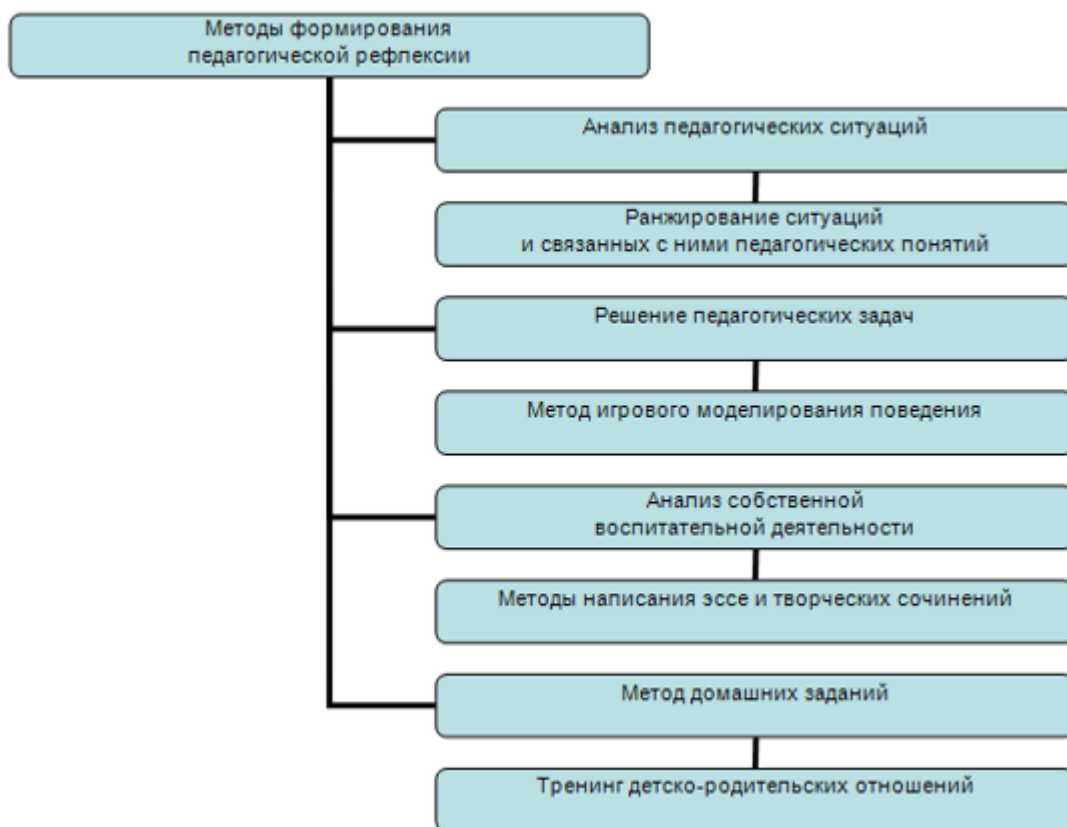
- организацию преемственности в работе ДОО и семьи по вопросам оздоровления, досуга;
- обучение эффективным методам и приемам обучения и воспитания в процессе совместной образовательной деятельности над коррекцией и развитием речи;
- повышение уровня родительской компетентности;
- гармонизацию семейных детско-родительских отношений;

Родители информируются о влиянии эмоционального общения с ребенком на становление его речи - целесообразно обучать родителей основным приемам по стимулированию довербального, начального вербального развития ребенка. В дальнейшем родители подключаются к совместной образовательной деятельности по развитию понимания речи, включающее формирование умения вслушиваться в обращенную речь, выделять названия предметов, действий и некоторых признаков; формирование понимания обобщающего значения слов; подготовка к восприятию диалогической и монологической речи – и переводу ее в активную речь, помогают закрепить сформированные логопедом навыки связной, грамматически и орфоэпически правильно оформленной речи.

**5 этап** - объединение родителей в группы по интересам, создание семейных гостиных и семейных клубов.

**Схема. Методы формирования педагогической рефлексии**





### 3.9. Мониторинг индивидуального развития детей

Обследование проводится со всеми детьми группы систематически в сентябре, когда ребёнок поступает в группу и в мае, с целью выявления качественных изменений в развитии ребёнка в результате образовательно-воспитательного процесса, организованного специалистами образовательного учреждения.

Методики обследования:	Направления обследования:	Фиксация результатов
<ul style="list-style-type: none"> <li>Иншакова О.Б. Альбом для логопеда. Методические рекомендации и иллюстративный материал для обследования устной речи детей старшего дошкольного и младшего школьного</li> </ul>	<ul style="list-style-type: none"> <li>сформированность представление об окружающем (беседа, вопросы которой дифференцированы по возрасту);</li> <li>психическое развитие и состояние речемыслительной деятельности;</li> </ul>	<p>Результаты исследования диагностического направления фиксируются в индивидуальных протоколах обследования, на основании которых составляются речевые карты, характеристики на воспитанников. Если необходимо, то</p>

<p>возраста.</p> <ul style="list-style-type: none"> <li>• О.И. Крупенчук Речевая карта 4-7 лет</li> </ul>	<ul style="list-style-type: none"> <li>• состояние устной речи (логопедическое обследование);</li> <li>• дифференцированная диагностика первичных и вторичных речевых нарушений;</li> <li>• сформированность предпосылок к овладению письменной речью;</li> <li>• диагностика общей способности к обучению, обследование учебных навыков;</li> </ul>	<p>разрабатываются индивидуальные образовательные маршруты на каждого воспитанника.</p>
---	--	---

**ДОКУМЕНТ ПОДПИСАН  
ЭЛЕКТРОННОЙ ПОДПИСЬЮ**

**СВЕДЕНИЯ О СЕРТИФИКАТЕ ЭП**

Сертификат 77149040033756655705267332764720921695141568823

Владелец Орлова Валентина Лукична

Действителен с 13.03.2024 по 13.03.2025